



MUNICIPIO DE PARACHO, MICHOACAN.

ADMINISTRACION 2024-2027

TERCER INFORME TRIMESTRAL EJERCICIO FISCAL 2024



PRESIDENCIA

H. AYUNTAMIENTO
PARACHO, SALVADOR MARTINEZ GUTIERREZ
MICHOACÁN
2024-2027 PRESIDENTE MUNICIPAL



SINDICATURA

H. AYUNTAMIENTO
PROF. RAFAELA BERENICE CRISOSTOMO SEBASTIAN
MICHOACÁN
2024-2027 SINDICA MUNICIPAL

LEP. ANDRES ARROYO GARCIA
SECRETARIO DEL AYUNTAMIENTO



TESORERÍA

H. AYUNTAMIENTO
PARACHO
MICHOACÁN
2024-2027

PROF. LUIS CHAVEZ VALDOVINOS
TESORERO MUNICIPAL



CONTRALORÍA

H. AYUNTAMIENTO
PARACHO
MICHOACÁN
2024-2027

L.D. EMANUELA GUERRA HERNANDEZ
CONTRALORA MUNICIPAL

ARQ. ISRAEL AMEZCUA CARDIEL
DIRECTOR DE OBRAS PUBLICAS

C. HERIBERTO HERNANDEZ HERNANDEZ
DIRECTOR SAPA-P

INDICE

- I. CARATULA
- II. INDICE
- III. COPIA DE ACTA DE SESION DEL AYUNTAMIENTO, CERTIFICADA DONDE CONSTE LA APROBACION DE:
 - a) Tercer Informe Trimestral
- IV. INFORMACION CONTABLE CON LA CLASIFICACION SIGUIENTE:
 - a) Estado de actividades
 - b) Estado de situación financiera
 - c) Estado de variación en la hacienda publica
 - d) Estado de cambios en la situación financiera
 - e) Estado de flujos de efectivo
 - f) Notas a los Estados Financieros
 - g) Estado analítico de activo
- V. INFORMACION PRESUPUESTARIA CLASIFICADA CONFORME LO SIGUIENTE:
 - A) Estado analítico de ingresos, del que se deriva la presentación en clasificación económica, por fuente de financiamiento y concepto, incluyendo los ingresos excedentes generados.
 - B) Estado analítico del ejercicio del presupuesto de egresos que se derivan las siguientes clasificaciones:
 - a) Administrativa
 - b) Económica
 - c) Por objeto del gasto; y,
 - d) Funcional
- VI. INFORMACIÓN COMPLEMENTARIA DE ACUERDO CON LO ESTABLECIDO POR EL CONAC, QUE SE INTEGRA POR EL SIGUIENTE FORMATO:
 - A) Norma para establecer la estructura de la información del formato del ejercicio y destino del gasto federalizado y reintegros.
 - B) Conciliación entre los Ingresos Presupuestarios y contables

 - C) Conciliación entre los Egresos Presupuestarios y los Gastos Contables.

VII. PARA DAR CUMPLIMIENTO A LA INFORMACIÓN FINANCIERA QUE HACE REFERENCIA A LA LEY DE DISCIPLINA FINANCIERA DE LAS ENTIDADES FEDERATIVAS Y LOS MUNICIPIOS.

1. Estado de Situación Financiera Detallado
2. Informe Analítico de la Deuda Publica y otros pasivos
3. Informe Analítico de Obligaciones Diferentes de Financiamientos
4. Balance Presupuestario
5. Estado Analítico de Ingresos Detallado.
6. Estados Analítico del Ejercicio del Presupuesto de Egresos Detallado, con las siguientes desagregaciones.
 - a. Por el Objeto del Gasto.
 - b. Clasificación Administrativa
 - c. Clasificación Funcional
 - d. Clasificación de Servicios Personales por Categoría
7. Proyecciones y Resultados de Ingresos y Egresos, mediante la siguiente desagregación:
 - a. Proyecciones de Ingresos
 - b. Proyecciones de Egresos
 - c. Resultado de Ingresos
 - d. Resultado de Egresos

VIII. Información complementaria, solicitada por la Auditoria Superior de Michoacán, que se integra por:


1. Conciliaciones bancarias
2. Balanza de comprobación ultimo nivel de desagregación
3. Información que se integra con los anexos siguientes:

ANEXO 1.- Reporte de la aplicación de la deuda publica adquirida para inversiones públicas productivas.

ANEXO 2.- En cuanto al avance del trimestre que corresponda de las obras publicas invariablemente de la modalidad de ejecución.

ANEXO 3.- En lo que respecta a la información programática. Presentar la vinculación de objetivos, conforme al formato.

ANEXO 4.- Deberá integrarse el informe programático y presupuestario en cuanto al avance trimestral respectivo, del comportamiento de los proyectos de inversión y de prestaciones de servicios públicos multianuales.



COPIA DE ACTA DE SESION DEL
AYUNTAMIENTO.

AYUNTAMIENTO 2024-2027
PARACHO

"Juntos Sociedad y Gobierno"

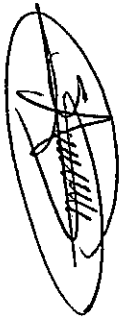




Acta No. 14 Administración 2024-2027.
29 veintinueve de octubre de 2024.

Acta correspondiente a la **Sexta Sesión Ordinaria** de Cabildo del H. Ayuntamiento Constitucional del Municipio de Paracho, Michoacán, periodo 2024-2027

En la población de Paracho De Verduzco, Municipio de Paracho, Michoacán, siendo Las 10:00 diez horas del día 29 veintinueve de octubre de 2024, reunidos en la sala de cabildo de la Presidencia Municipal, ubicada en esta cabecera Municipal, Los ciudadanos: Ing. Salvador Martínez Gutiérrez, Presidente Municipal, L.E.B. Sandra Berenice Crisóstomo Sebastián, Síndico Municipal, Regidores Propietarios C.C. Rafecio Arnoldi Anota Martínez, L.P.E. Diana Yadira Rojas Fabela, C.D. Ulises Equihua Villegas, I.G.E. Rubí Elizabeth Ramírez Martínez, Dr. en Admón. Eugenio Medina Elías, L.E.P. Gabriela Zalapa Hernández, L.P. Gustavo Sebastián Barajas Ramos, L.E.P. Aníbal Jesús Escobedo Valencia, L.E. Teresa Caballero Mercado, C.D. Julio Cesar Gaona Herrera, así como el Secretario del H. Ayuntamiento, L.E.P. Andrés Arroyo García, quien hará **CONSTAR** la celebración de la **Sexta Sesión Ordinaria** de cabildo del H. Ayuntamiento Constitucional del Municipio de Paracho, Michoacán, periodo 2024 – 2027, a la que fueron debidamente convocados por el presidente municipal con fundamento en los artículos 35, fracción I, 36, 37, 38, 64 fracción IV y 72 fracción II, de la Ley Orgánica Municipal del Estado de Michoacán de Ocampo, artículos 6 fracción I, 10, 11, 12, 17 y 23 del Reglamento Interno De Sesiones Y Funcionamiento De Comisiones.



Gabriela Zalapa Hdez.



-----DESAHOGO DE LA SESIÓN-----

PUNTO NÚMERO UNO.- Respecto al primer punto del orden del día se da inicio a la sesión, procediendo al pase de lista estando presentes la totalidad de los integrantes del H. Ayuntamiento; se declara quórum legal para sesionar legalmente la asamblea y se da continuidad con el siguiente punto del orden del día.

| LISTA DE ASISTENCIA | |
|--|----------|
| Ing. Salvador Martínez Gutiérrez. Presidente | PRESENTE |
| L. E. B. Sandra Berenice Crisóstomo Sebastián Sindica | PRESENTE |
| C. Rafecio Arnoldi Anota Martínez Regidor | PRESENTE |
| L.E.P. Diana Yadira Rojas Fabela Regidor | PRESENTE |
| C.D. Ulises Equihua Villegas Regidor | PRESENTE |
| I.G.E. Rubí Elizabeth Ramírez Martínez Regidor | PRESENTE |
| Dr. En Admón. Eugenio Medina Elías Regidor | PRESENTE |
| L.E.P. Gabriela Zalapa Hernández Regidor | PRESENTE |
| L. E. P. Aníbal Jesús Escobedo Valencia Regidor | PRESENTE |
| L. E. Teresa Caballero Mercado Regidor | PRESENTE |
| C. D. Julio Cesar Gaona Herrera Regidor | PRESENTE |
| L. P. Gustavo Sebastián Barajas Ramos Regidor | PRESENTE |

SIN TEXTO



SEO

SECRETARÍA DE ECONOMÍA



PUNTO NÚMERO DOS. – Se dio lectura al orden del día:

ORDEN DEL DÍA

- 1.- Pase de lista y declaración del quórum legal.
- 2.- Lectura y aprobación del Orden del Día.
- 3.- Análisis, discusión y en su caso aprobación del **contenido** del tercer informe trimestral del ejercicio fiscal 2024, del Ayuntamiento de Paracho, Michoacán.
- 4.- Análisis, discusión y en su caso aprobación del informe trimestral, correspondiente al tercer informe trimestral del ejercicio fiscal 2024, del Ayuntamiento de Paracho, Michoacán, **para su remisión** al Congreso a través de la Auditoría Superior de Michoacán.
- 5.- Asuntos Generales.

PUNTO NÚMERO TRES. – Se procedió al tercer punto del orden del día, el cual consiste en análisis, discusión y en su caso aprobación del **contenido** del tercer informe trimestral del ejercicio fiscal 2024, del Ayuntamiento de Paracho, Michoacán.

GUSTAVO SEBASTIÁN BARAJAS RAMOS. Quiero hacer de su conocimiento que no estoy convencido del contenido del informe trimestral, esto en el sentido de la responsabilidad que se pueda implicar en los dos meses del presidente anterior.

ANIBAL JESÚS ESCOBEDO VALENCIA. Son dos meses en los que no tenemos nada que ver, el contenido tampoco me convence, porque esos dos meses que abarcan la administración anterior sabemos que son números rojos.

TERESA CABALLERO MERCADO. A mí tampoco me convence el contenido del informe y no quisiera que esta situación me trajera algún problema en el futuro.

JULIO CÉSAR GAONA HERRERA. Yo entiendo que usted como presidente quiere hacer las cosas de la mejor manera, no apruebo el contenido, pero por no seguir tapando las cosas que se hicieron mal.

RUBÍ ELIZABETH RAMÍREZ MARTÍNEZ. Me gustaría que quedara asentado en el acta que no me convence el contenido del informe, ya que me causa muchas dudas los dos meses del presidente anterior.

EUGENIO MEDINA ELÍAS. Yo también pienso que no debemos de seguir solapando lo que se hizo en la administración anterior, ya que hubo muchos lineamientos que no se cumplieron.

GABRIELA ZALAPA HERNÁNDEZ. Esto es para aprobar el informe y de alguna manera ampararnos de que nosotros no tuvimos nada que ver con los dos meses del presidente anterior y que las dependencias correspondientes hagan lo que se tenga que hacer.

RUBÍ ELIZABETH RAMÍREZ MARTÍNEZ. Sí, porque el sujeto obligado es el Ayuntamiento, no el presidente de manera personal.

PRESIDENTE. Yo estoy en la misma sintonía que ustedes, los argumentos aquí están y cada quien es responsable de sus propias decisiones, así como ya lo comentaron somos una

Gabriela Zalapa Hdez.



SIN TEXTO



SECRE
H. AYUN
PAR
MICH
2024



dependencia, no es de manera personal, ya que somos los representantes del municipio y como sus representantes debemos de darles cuentas claras.

GUSTAVO SEBASTIÁN BARAJAS RAMOS. Lo que está en duda es lo referente a lo que no es de nuestra administración, porque el mes que llevamos nosotros no tengo ningún problema porque todo se nos ha informado de todo lo que se está haciendo.

Posteriormente se sometió a votación el punto en mención, el cual fue **aprobado por mayoría**. Con un total de **6 votos a favor** que son Ing. Salvador Martínez Gutiérrez, L. E. B. Sandra Berenice Crisóstomo Sebastián, C. Rafecio Arnoldi Anota Martínez, L.E.P. Diana Yadira Rojas Fabela, C.D. Ulises Equihua Villegas y L.E.P. Gabriela Zalapa Hernández; **2 abstenciones** L. E. Teresa Caballero Mercado y L. P. Gustavo Sebastián Barajas Ramos; **4 votos en contra** I.G.E. Rubí Elizabeth Ramírez Martínez, Dr. En Admón. Eugenio Medina Elías, L. E. P. Aníbal Jesús Escobedo Valencia y C. D. Julio Cesar Gaona Herrera. Con número de acuerdo **21/OCT/2024/06SO**.

Gabriela Zalapa Hdez.



PUNTO NÚMERO CUATRO. – Dando continuidad al orden del día, en el punto número cuatro se procedió al análisis, discusión y en su caso aprobación del informe trimestral, correspondiente al tercer informe trimestral del ejercicio fiscal 2024, del Ayuntamiento de Paracho, Michoacán, **para su remisión** al Congreso a través de la Auditoría Superior de Michoacán.

Punto que se sometió a votación, siendo aprobado por unanimidad. Con número de acuerdo **22/OCT/2024/06SO**.

PUNTO NÚMERO CINCO. – ASUNTOS GENERALES:

- I. Servicio de telecable.
- II. Encuesta del Bodega Aurrera.
- III. Cambio de luminarias.
- IV. Compra de camión.
- V. Rehabilitación casa de la cultura.
- VI. Construcción de pista de bicicleta de montaña.
- VII. Carrera organizada por la Dirección de Deportes.
- VIII. CEMPI.
- IX. Informe de precios a los comerciantes en Día de Muertos.

I.- Servicio de telecable.

Este punto, fue inscrito por el Regidor Julio César Gaona Herrera.

JULIO CÉSAR GAONA HERRERA. Buenos días compañeros miembros del cabildo, me permití agregar este punto a los asuntos generales, para preguntarles qué posibilidad hay de qué la presidencia nos ayude con el tema de telecable ya que varias personas me han

SIN TEXTO

SI



comentado que no tienen servicio, pero si les cobran la mensualidad como sociedad tenemos derecho de que se nos brinde un buen servicio.

PRESIDENTE. - Vamos a mandar llamar al gerente de la empresa de telecable para exponerle esa queja y nos ofrezca una solución.



II.- Encuesta del Bodega Aurrera.

Este punto del orden del día, fue inscrito por el Presidente Municipal Ing. Salvador Martínez Gutiérrez.

PRESIDENTE. En lo que se refiere al bodega Aurrera, les pregunté si habría algún patrocinio y ellos ayer me contestaron que del presupuesto no había mucho margen para patrocinar algunas bancas. La única manera de hacerlo era si nosotros absorbíamos el gasto de la encuesta, sólo así habría manera de comprar las bancas, pero opino que ellos deberían de ser los encargados de realizar la encuesta.

Gabriela Zalapa Hdez.

III.- Cambio de luminarias.

Este punto del orden del día, fue inscrito por el Presidente Municipal Ing. Salvador Martínez Gutiérrez.

PRESIDENTE. Me visitó el representante de una empresa para hacer el cambio de luminarias serían 1131 lámparas que tienen un precio aproximado de más de 6 millones de pesos para cambiarlas. No necesitamos poner nada, se les paga con el ahorro de energía ya que es energía renovable, las lámparas que se quiten se quedan para el municipio y las podemos reutilizar en alguna comunidad, las lámparas que se piensan colocar tienen 5 años de garantía y una vida útil de 15 años, solo se tiene que firmar un convenio en el que se establezca el monto que se les tiene que dar mensualmente y que se tiene que pagar en el tiempo restante de la administración, lo que nosotros buscamos es tener un pueblo iluminado.

IV.- Compra de camión.

Este punto del orden del día, fue inscrito por el Presidente Municipal, Ing. Salvador Martínez Gutiérrez.

PRESIDENTE. Buenas tardes compañeros miembros del cabildo, nos están ofreciendo comprar un camión de 14 m³, un camión tipo trotón de volteo. Hay la necesidad de ir a verlo para revisarlo y ver que esté en óptimas condiciones. Se nos pide un pago de 250,000 pesos y otro entrando el año de 200,000 pesos, se puede utilizar para la basura o para la dirección de obra pública, tendríamos que ir a verlo lo más pronto posible para así mismo dar una respuesta



ESTADOS MEXICANOS
AYUNTAMIENTO
RACHO
HOACABANCO
24-2027

SIN TEXTO

ESTADO

S



V.- Rehabilitación casa de la cultura.

Este punto del orden del día, fue inscrito por el Presidente Municipal, Ing. Salvador Martínez Gutiérrez.

PRESIDENTE. Buenas tardes compañeros miembros del cabildo, nos piden hacer llegar un comodato de la casa de la cultura para su rehabilitación. De igual manera vinieron los encargados de la biblioteca a solicitar que se cambie de área ya que por la condición de algunas personas mayores ya no pueden acceder. Quedé en entregarle a castor un informe de la situación en la que se encuentra y de igual manera se pretende rehabilitar la torre que está dentro de la casa de la cultura.

VI.- Construcción de pista de bicicleta de montaña.

Este punto del orden del día, fue inscrito por el Presidente Municipal, Ing. Salvador Martínez Gutiérrez.

PRESIDENTE. Buenas tardes compañeros miembros del cabildo, para informarles que se hizo un levantamiento topográfico del corredor de Comida, tendremos que ir a recorrer los linderos de Paracho para construir una pista de bicicleta de montaña, y de esta manera traer algún evento ya sea estatal o nacional para atraer a los turistas y ofrecerles una pista atractiva. Di visualmente con la vegetación que tenemos en el municipio.

Gabriela Zalapa Hdez.

VII.- Carrera organizada por la Dirección de Deportes.

Este punto fue inscrito por el Regidor Ulises Equihua Villegas.

ULISES EQUIHUA VILLEGAS. – Compañeros integrantes del cabildo buenas tardes, me permití agregar este punto para informarles que en lo que concierne a deportes se está organizando una carrera en la cual se cobrarán 100 pesos y se darán medallas a las primeras 150 personas en inscribirse, la distancia es de 3, 6 y 9 kilómetros, esta carrera se llevará a cabo el día 23 de noviembre a las ocho de la mañana y lo recaudado se utilizará para pintar las canchas y darles mantenimiento.

VIII.- CEMPI.

Este punto fue inscrito por el Regidor Ulises Equihua Villegas.

ULISES EQUIHUA VILLEGAS. – Compañeros integrantes del cabildo buenas tardes, me permití agregar este punto para informarles que se pretende bajar un recurso llamado CEMPI a través de la Congregación María Trinitaria, nos piden un inmueble incomoda y ellos se encargarían de la nómina infraestructura, se pretende hacer un estudio de mercado para ofrecer las consultas, así como el medicamento a un bajo costo. Nos piden también que la farmacia tenga un acceso directo de la calle como local comercial en este comodato se tendrán que establecer las modificaciones y especificaciones que debe de tener el lugar para que se pueda llevar a cabo.

S. J. r.
T. A. S.
A. M. E.
C. H. O.
J. A. C. A.
-2021.

SIN TEKTO

ESTAN

0 1 2 3 4 5 6 7 8 9

IX. Informe de precios a los comerciantes en Día de Muertos.

Este punto fue inscrito por el Regidor Eugenio Medina Elías.

EUGENIO MEDINA ELÍAS. Buenas tardes compañeros, les informo que los precios ya establecidos que se cobrarán a los comerciantes los próximos días festivos es de \$70 pesos a los que estén establecidos en la plaza principal y \$50 pesos a los que se encuentren en el área del panteón municipal.

SE ANEXA INFORME TRIMESTRAL, CORRESPONDIENTE AL TERCER INFORME TRIMESTRAL DEL EJERCICIO FISCAL 2024.

SE PROCEDE A CLAUSURAR LA SESIÓN SIENDO LAS 12:06 DOCE HORAS CON SEIS MINUTOS, DEL DÍA 29 VEINTINUEVE DE OCTUBRE DE 2024 DOS MIL VEINTICUATRO.

HAGO CONSTAR.- Secretario del H. Ayuntamiento L.E.P. Andrés Arroyo García. - Firman al margen y al calce los que en ella intervinieron.-----



ING. SALVADOR MARTÍNEZ GUTIÉRREZ.
PRESIDENTE MUNICIPAL



**L. E. B. SANDRA BERENICE CRISÓSTOMO
SEBASTIÁN**
SÍNDICA MUNICIPAL

REGIDORES



C. RAFECIO ARNOLDI ANOTA MARTINEZ



L.E.P. DIANA YADIRA ROJAS FABELA



C.D. ULISES EQUIHUA VILLEGAS



**I.G.E. RUBI ELIZABETH RAMÍREZ
MARTÍNEZ**

SIN TEXTO



SECRETARIA
H.A.
MIC
202

1964-6




DR. EN ADMON EUGENIO MEDINA ELÍAS


L.E.P. GABRIELA ZALAPA HERNÁNDEZ


C. D. JULIO CESAR GAONA HERRERA


L. E. TERESA CABALLERO MERCADO


L. P. GUSTAVO SEBASTIÁN BARAJAS
RAMOS


L.E.P. ANIBAL JESÚS ESCOBEDO
VALENCIA



TA
MIENTO
CHO
IACÁN
2027


L.E.P. ANDRÉS ARROYO GARCÍA
SECRETARIO DEL H. AYUNTAMIENTO 2024-2027.

LAS PRESENTES FIRMAS CORRESPONDEN AL ACTA No. 14 DE LA SEXTA SESIÓN ORDINARIA DEL HONORABLE AYUNTAMIENTO DEL MUNICIPIO DE PARACHO, MICHOACÁN, DE FECHA 29 VEINTINUEVE DE OCTUBRE DEL AÑO 2024 DOS MIL VEINTICUATRO.

SIN TEXTO

**ACUSE DE RECIBIDO
 SEXTA SESIÓN ORDINARIA
 25-OCTUBRE-2024**

| NOMBRE | CARGO | FIRMA |
|---|----------------------|-----------------------|
| ING. SALVADOR MARTÍNEZ GUTIÉRREZ | PRESIDENTE MUNICIPAL | |
| L.E.B. SANDRA BERENICE CRISÓSTOMO SEBASTIÁN | SINDICO MUNICIPAL | |
| C. RAFECIO ARNOLDI ANOTA MARTÍNEZ | REGIDOR | |
| L.P.E. DIANA YADIRA ROJAS FABELA | REGIDORA | |
| C.D. ULISES EQUIHUA VILLEGAS | REGIDOR | |
| I.G.E. RUBÍ ELIZABETH RAMÍREZ MARTÍNEZ | REGIDORA | |
| D.A. EUGENIO MEDINA ELÍAS | REGIDOR | |
| L.E.P. GABRIELA ZALAPA HERNÁNDEZ | REGIDOR | Gabriela Zalapa Hdez. |
| L.E.P. ANIBAL JESÚS ESCOBEDO VALENCIA. | REGIDOR | |
| L.E. TERESA CABALLERO MERCADO | REGIDOR | |
| C.D. JULIO CÉSAR GAONA HERRERA | REGIDOR | |
| L.P. GUSTAVO SEBASTIÁN BARAJAS RAMOS | REGIDOR | |

IDOS M...

RETA
 UNTAMIENTO
 ARACHO
 CHOACÁN
 024-2027



SIN TEXTO



SECRET
H. A. S.
MIC
2

PARACHO, MICHOACÁN; A 29 VEINTINUEVE DE OCTUBRE DEL AÑO 2024.

EL QUE SUSCRIBE EL L.E.P. ANDRÉS ARROYO GARCÍA, SECRETARIO DEL H. AYUNTAMIENTO DEL MUNICIPIO DE PARACHO, MICHOACÁN 2024-2027, CON FUNDAMENTO EN EL ARTICULO 69, FRACCIÓN VIII DE LA LEY ORGÁNICA MUNICIPAL DEL ESTADO DE MICHOACÁN DE OCAMPO.

C E R T I F I C A



SECRETARÍA
AYUNTAMIENTO
PARACHO
MICHOACÁN
2024-2027

QUE LA PRESENTE COPIA ES FIEL Y CONCUERDA CON SU ORIGINAL, TUVE A LA VISTA Y OBRA EN LOS ARCHIVOS DEL AYUNTAMIENTO DE PARACHO, MICHOACÁN, LA CUAL CONSTA DE 08 OCHO FOJAS UTILES ESCRITAS POR UNA SOLA DE SUS CARAS.

ATENTAMENTE

A handwritten signature in blue ink, appearing to read "Andrés Arroyo García".

L.E.P. ANDRÉS ARROYO GARCÍA

SECRETARIO DEL H. AYUNTAMIENTO 2024-2027.



SECRETARÍA

AYUNTAMIENTO
PARACHO
MICHOACÁN
2024-2027

MUNICIPIO DE PARAGHO
ESTADO DE ACTIVIDADES
DEL 01/01/2024 AL 30/09/2024
(EN PESOS)

| Concepto | 2024 | 2023 |
|---|-------------------------|-------------------------|
| INGRESOS Y OTROS BENEFICIOS | | |
| INGRESOS DE GESTIÓN | \$6,629,250.33 | \$7,437,266.57 |
| Impuestos | \$3,478,946.52 | \$3,343,455.00 |
| Cuotas y Aportaciones de Seguridad Social | \$0.00 | \$0.00 |
| Contribuciones de Mejoras | \$0.00 | \$0.00 |
| Derechos | \$3,150,303.81 | \$4,087,526.08 |
| Productos | \$0.00 | \$6,285.49 |
| Aprovechamientos | \$0.00 | \$0.00 |
| Ingresos por Venta de Bienes y Prestación de Servicios | \$0.00 | \$0.00 |
| PARTICIPACIONES, APORTACIONES, CONVENIOS, INCENTIVOS DERIVADOS | \$123,248,208.99 | \$157,884,453.65 |
| Participaciones, Aportaciones, Convenios, Incentivos Derivados de la | \$123,248,208.99 | \$157,884,453.65 |
| Transferencias, Asignaciones, Subsidios y Subvenciones, y Pensiones y | \$0.00 | \$0.00 |
| OTROS INGRESOS Y BENEFICIOS | \$41,363.32 | \$51,687.98 |
| Ingresos Financieros | \$5,899.32 | \$27,282.73 |
| Incremento por Variación de Inventarios | \$0.00 | \$0.00 |
| Disminución del Exceso de Estimaciones por Pérdida o Deterioro u | \$0.00 | \$0.00 |
| Disminución del Exceso de Provisiones | \$0.00 | \$0.00 |
| Otros Ingresos y Beneficios Varios | \$35,464.00 | \$24,405.25 |
| Total de Ingresos y Otros Beneficios | \$129,918,822.64 | \$165,373,408.20 |
| GASTOS Y OTRAS PÉRDIDAS | | |
| GASTOS DE FUNCIONAMIENTO | \$45,850,525.79 | \$58,635,536.20 |
| Servicios Personales | \$24,712,595.52 | \$35,903,595.09 |
| Materiales y Suministros | \$4,961,417.14 | \$6,653,206.38 |
| Servicios Generales | \$16,176,513.13 | \$16,078,734.73 |
| Transferencias, Asignaciones, Subsidios y Otras Ayudas | \$53,618,879.20 | \$58,088,143.89 |
| Transferencias Internas y Asignaciones al Sector Público | \$0.00 | \$0.00 |
| Transferencias al Resto del Sector Público | \$0.00 | \$0.00 |
| Subsidios y Subvenciones | \$53,042,877.20 | \$57,291,914.49 |
| Ayudas Sociales | \$576,002.00 | \$796,229.40 |
| Pensionamientos y Jubilaciones | \$0.00 | \$0.00 |
| Transferencias a Fideicomisos, Mandatos y Contratos Análogos | \$0.00 | \$0.00 |
| Transferencia a la Seguridad Social | \$0.00 | \$0.00 |
| Donativos | \$0.00 | \$0.00 |
| Transferencias al Exterior | \$0.00 | \$0.00 |
| PARTICIPACIONES Y APORTACIONES | \$0.00 | \$0.00 |
| Participaciones | \$0.00 | \$0.00 |
| Aportaciones | \$0.00 | \$0.00 |
| Convenios | \$0.00 | \$0.00 |
| INTERESES, COMISIONES Y OTROS GASTOS DE LA DEUDA PÚBLICA | \$0.00 | \$0.00 |
| Intereses de la Deuda Pública | \$0.00 | \$0.00 |
| Comisiones de la Deuda Pública | \$0.00 | \$0.00 |
| Gastos de la Deuda Pública | \$0.00 | \$0.00 |
| Costo por Coberturas | \$0.00 | \$0.00 |
| Apoyos Financieros | \$0.00 | \$0.00 |
| OTROS GASTOS Y PÉRDIDAS EXTRAORDINARIAS | \$0.00 | \$0.00 |
| Estimaciones, Depreciaciones, Deterioros, Obsolescencia y | \$0.00 | \$0.00 |
| Provisiones | \$0.00 | \$0.00 |
| Disminución de Inventarios | \$0.00 | \$0.00 |
| Aumento por Insuficiencia de Estimaciones por Pérdida o Deterioro u | \$0.00 | \$0.00 |
| Aumento por Insuficiencia de Provisiones | \$0.00 | \$0.00 |
| Otros Gastos | \$0.00 | \$0.00 |
| INVERSIÓN PÚBLICA | \$0.00 | \$38,211,071.40 |

Inversión Pública no Capitalizable

Total de Gastos y Otras Pérdidas

Resultado del Ejercicio (Ahorro/Desahorro)

\$0.00 \$38.211.071.40

\$6,404.99 \$154.934.751.49

\$417.65 \$10.438.656.71



PRESIDENCIA

H. AYUNTAMIENTO
PARACHO
MICHOCÁN
2024-2027

SEVADOR MARTINEZ
GUTIÉRREZ

SINDICATURA

H. AYUNTAMIENTO
PARACHO
MICHOCÁN
2024-2027

PROFA. SANDRA BERENICE
CRISÓSTOMO SEBASTIAN

SINDICO MUNICIPAL

[Handwritten signature in blue ink]

TESORERÍA

H. AYUNTAMIENTO
PARACHO
MICHOCÁN
2024-2027

BIOL. JOSÉ LUIS CHÁVEZ
VALDOVINOS

TESORERO MUNICIPAL

[Handwritten signature in blue ink]

EMANUEL QUERA HERNANDEZ

CONTRALOR MUNICIPAL



CONTRALORÍA

H. AYUNTAMIENTO
PARACHO
MICHOCÁN
2024-2027

"Bajo protesta de decir verdad, declaramos que este reporte y sus notas son razonablemente correctos, y son responsabilidad del emisor."

SIN TEXTO

3034-053
A
11

23

53

53

53



H. AYUNTAMIENTO 2024 - 2027

PARACHO

INFORMACION CONTABLE

Unidad Social y Gobierno"

MUNICIPIO DE PARAGHO
ESTADO DE ACTIVIDADES
DEL 01/01/2024 AL 30/09/2024
(EN PESOS)

| Concepto | 2024 | 2023 |
|---|-------------------------|-------------------------|
| INGRESOS Y OTROS BENEFICIOS | | |
| INGRESOS DE GESTIÓN | \$6,629,250.33 | \$7,437,266.57 |
| Impuestos | \$3,478,946.52 | \$3,343,455.00 |
| Cuotas y Aportaciones de Seguridad Social | \$0.00 | \$0.00 |
| Contribuciones de Mejoras | \$0.00 | \$0.00 |
| Derechos | \$3,150,303.81 | \$4,087,526.08 |
| Productos | \$0.00 | \$6,285.49 |
| Aprovechamientos | \$0.00 | \$0.00 |
| Ingresos por Venta de Bienes y Prestación de Servicios | \$0.00 | \$0.00 |
| PARTICIPACIONES, APORTACIONES, CONVENIOS, INCENTIVOS DERIVADOS | \$123,248,208.99 | \$157,884,453.65 |
| Participaciones, Aportaciones, Convenios, Incentivos Derivados de la | \$123,248,208.99 | \$157,884,453.65 |
| Transferencias, Asignaciones, Subsidios y Subvenciones, y Pensiones y | \$0.00 | \$0.00 |
| OTROS INGRESOS Y BENEFICIOS | \$41,363.32 | \$51,687.98 |
| Ingresos Financieros | \$5,899.32 | \$27,282.73 |
| Incremento por Variación de Inventarios | \$0.00 | \$0.00 |
| Disminución del Exceso de Estimaciones por Pérdida o Deterioro u | \$0.00 | \$0.00 |
| Disminución del Exceso de Provisiones | \$0.00 | \$0.00 |
| Otros Ingresos y Beneficios Varios | \$35,464.00 | \$24,405.25 |
| Total de Ingresos y Otros Beneficios | \$129,918,822.64 | \$165,373,408.20 |
| GASTOS Y OTRAS PÉRDIDAS | | |
| GASTOS DE FUNCIONAMIENTO | \$45,850,525.79 | \$58,635,536.20 |
| Servicios Personales | \$24,712,595.52 | \$35,903,595.09 |
| Materiales y Suministros | \$4,961,417.14 | \$6,653,206.38 |
| Servicios Generales | \$16,176,513.13 | \$16,078,734.73 |
| Transferencias, Asignaciones, Subsidios y Otras Ayudas | \$53,618,879.20 | \$58,088,143.89 |
| Transferencias Internas y Asignaciones al Sector Público | \$0.00 | \$0.00 |
| Transferencias al Resto del Sector Público | \$0.00 | \$0.00 |
| Subsidios y Subvenciones | \$53,042,877.20 | \$57,291,914.49 |
| Ayudas Sociales | \$576,002.00 | \$796,229.40 |
| Pensionamientos y Jubilaciones | \$0.00 | \$0.00 |
| Transferencias a Fideicomisos, Mandatos y Contratos Análogos | \$0.00 | \$0.00 |
| Transferencia a la Seguridad Social | \$0.00 | \$0.00 |
| Donativos | \$0.00 | \$0.00 |
| Transferencias al Exterior | \$0.00 | \$0.00 |
| PARTICIPACIONES Y APORTACIONES | \$0.00 | \$0.00 |
| Participaciones | \$0.00 | \$0.00 |
| Aportaciones | \$0.00 | \$0.00 |
| Convenios | \$0.00 | \$0.00 |
| INTERESES, COMISIONES Y OTROS GASTOS DE LA DEUDA PÚBLICA | \$0.00 | \$0.00 |
| Intereses de la Deuda Pública | \$0.00 | \$0.00 |
| Comisiones de la Deuda Pública | \$0.00 | \$0.00 |
| Gastos de la Deuda Pública | \$0.00 | \$0.00 |
| Costo por Coberturas | \$0.00 | \$0.00 |
| Apoyos Financieros | \$0.00 | \$0.00 |
| OTROS GASTOS Y PÉRDIDAS EXTRAORDINARIAS | \$0.00 | \$0.00 |
| Estimaciones, Depreciaciones, Deterioros, Obsolescencia y | \$0.00 | \$0.00 |
| Provisiones | \$0.00 | \$0.00 |
| Disminución de Inventarios | \$0.00 | \$0.00 |
| Aumento por Insuficiencia de Estimaciones por Pérdida o Deterioro u | \$0.00 | \$0.00 |
| Aumento por Insuficiencia de Provisiones | \$0.00 | \$0.00 |
| Otros Gastos | \$0.00 | \$0.00 |
| INVERSIÓN PÚBLICA | \$0.00 | \$38,211,071.40 |

Inversión Pública no Capitalizable

Total de Gastos y Otras Pérdidas

Resultado del Ejercicio (Ahorro/Desahorro)

\$0.00 \$38.211.071.40

\$6,404.99 \$154.934.751.49

\$417.65 \$10.438.656.71



PRESIDENCIA

H. AYUNTAMIENTO
PARACHO
MICHOCÁN
2024-2027

SEVADOR MARTINEZ
GUTIÉRREZ

SINDICATURA

H. AYUNTAMIENTO
PARACHO
MICHOCÁN
2024-2027

PROFA. SANDRA BERENICE
CRISÓSTOMO SEBASTIAN

SINDICO MUNICIPAL

[Handwritten signature in blue ink]

TESORERÍA

H. AYUNTAMIENTO
PARACHO
MICHOCÁN
2024-2027

BIOL. JOSÉ LUIS CHÁVEZ
VALDOVINOS

TESORERO MUNICIPAL

[Handwritten signature in blue ink]

EMANUEL QUERA HERNANDEZ

CONTRALOR MUNICIPAL



CONTRALORÍA

H. AYUNTAMIENTO
PARACHO
MICHOCÁN
2024-2027

"Bajo protesta de decir verdad, declaramos que este reporte y sus notas son razonablemente correctos, y son responsabilidad del emisor."

MUNICIPIO DE PARACHO
 Estado de situación financiera
 DE ENERO A SEPTIEMBRE DEL 2024
 (En pesos)

| CONCEPTO | 2024 | 2023 | CONCEPTO | 2024 | 2023 |
|--|-------------------------|-------------------------|---|------------------------|------------------------|
| ACTIVO | | | PASIVO | | |
| Activo Circulante | | | Pasivo Circulante | | |
| Efectivo y Equivalentes | \$2,305,136.25 | \$15,464,144.57 | Cuentas por Pagar a Corto Plazo | \$46,326,674.95 | \$44,705,250.94 |
| Derechos a Recibir Efectivo o Equivalentes | \$7,433,309.23 | \$7,394,158.93 | Documentos por Pagar a Corto Plazo | \$0.00 | \$0.00 |
| Derechos a Recibir Bienes o Servicios | -\$1,567,043.83 | \$2,094,637.69 | Porción a Corto Plazo de la Deuda Pública | \$0.00 | \$0.00 |
| Inventarios | \$0.00 | \$0.00 | Títulos y Valores a Corto Plazo | \$0.00 | \$0.00 |
| Almacenes | \$0.00 | \$0.00 | Pasivos Diferidos a Corto Plazo | \$0.00 | \$0.00 |
| Estimación por Pérdida o Deterioro de | \$0.00 | \$0.00 | Fondos y Bienes de Terceros en Garantía | \$0.00 | \$0.00 |
| Otros Activos Circulantes | \$0.00 | \$0.00 | Provisiones a Corto Plazo | \$0.00 | \$0.00 |
| | | | Otros Pasivos a Corto Plazo | \$0.00 | \$0.00 |
| Total de Activos Circulantes | \$8,171,401.65 | \$24,952,941.19 | Total de Pasivos Circulantes | \$46,326,674.95 | \$44,705,250.94 |
| Activos No Circulantes | | | Pasivo No Circulante | | |
| Inversiones Financieras a Largo Plazo | \$0.00 | \$0.00 | Cuentas por Pagar a Largo Plazo | \$0.00 | \$0.00 |
| Derechos a Recibir Efectivo o Equivalentes | \$0.00 | \$0.00 | Documentos por Pagar a Largo Plazo | \$0.00 | \$0.00 |
| Bienes Inmuebles, Infraestructura y Otros | \$293,352,983.13 | \$269,718,865.90 | Deuda Pública a Largo Plazo | \$0.00 | \$0.00 |
| Bienes Muebles | \$15,390,922.62 | \$11,222,634.78 | Pasivos Diferidos a Largo Plazo | \$0.00 | \$0.00 |
| Activos Intangibles | \$0.00 | \$0.00 | Fondos y Bienes de Terceros en Garantía | \$0.00 | \$0.00 |
| Depreciación, Deterioro y Amortización | -\$782,482.45 | \$213,207.20 | Provisiones a Largo Plazo | \$0.00 | \$0.00 |
| Activos Diferidos | \$0.00 | \$0.00 | | | |
| Estimación por Pérdida o Deterioro de | \$0.00 | \$0.00 | Total de Pasivos No Circulantes | \$0.00 | \$0.00 |
| Otros Activos no Circulantes | \$0.00 | \$0.00 | | | |
| Total de Activos No Circulantes | \$307,961,423.30 | \$281,154,707.88 | Total del Pasivo | \$46,326,674.95 | \$44,705,250.94 |
| Total del Activo | \$316,132,824.95 | \$306,107,649.07 | HACIENDA PÚBLICA/PATRIMONIO | | |
| | | | Hacienda Pública/Patrimonio Contributivo | \$1,894,476.79 | \$1,894,476.79 |
| | | | Aportaciones | \$1,894,476.79 | \$1,894,476.79 |
| | | | Donaciones de Capital | \$0.00 | \$0.00 |

| | | |
|---|------------------|------------------|
| Actualización de la Hacienda Pública/Patrimonio | \$0.00 | \$0.00 |
| Hacienda Pública/Patrimonio Generalizado | \$267,911,673.21 | \$259,507,921.34 |
| Resultados del Ejercicio (Ahorro/Desahorro) | \$30,449,417.65 | \$37,240,491.48 |
| Resultados de Ejercicios Anteriores | \$80,298,351.83 | \$65,103,526.13 |
| Revalúos | \$157,163,903.73 | \$157,163,903.73 |
| Reservas | \$0.00 | \$0.00 |
| Rectificaciones de Resultados de Ejercicio | \$0.00 | \$0.00 |
| Exceso o Insuficiencia en la Actualización | \$0.00 | \$0.00 |
| Resultado por Posición Monetaria | \$0.00 | \$0.00 |
| Resultado por Tendencia de Activos no Monetarios | \$0.00 | \$0.00 |
| Total de Hacienda Pública/Patrimonio | \$269,806,150.00 | \$261,402,398.13 |
| Total del Pasivo y Hacienda Pública/Patrimonio | \$316,132,824.95 | \$306,107,649.07 |



PRESIDENCIA
 LIC. SALVADOR MARTINEZ GUTIÉRREZ
 H. AYUNTAMIENTO
 PARACHO
 MICHOACÁN
 2024-2027
 PRESIDENTE MUNICIPAL



SINDICATURA
 H. AYUNTAMIENTO
 PARACHO
 MICHOACÁN
 2024-2027
 PROF.A. SANDRA BERENICE CRISÓSTOMO
 SEBASTIAN
 SINDICO MUNICIPAL



TESORERÍA
 BIOL. JOSÉ LUIS CHÁVEZ ALDAMINO
 TESORERO MUNICIPAL
 H. AYUNTAMIENTO
 PARACHO
 MICHOACÁN
 2024-2027



LIC. EMANUEL QUÉREA HERNÁNDEZ
 CONTRALOR MUNICIPAL
 H. AYUNTAMIENTO
 PARACHO
 MICHOACÁN
 2024-2027



CONTRALORÍA
 H. AYUNTAMIENTO
 PARACHO
 MICHOACÁN
 2024-2027

"Bajo protesta de decir verdad, declaramos que este reporte y sus notas son razonablemente correctos, y son responsabilidad del emisor."

MUNICIPIO DE PARACHO
ESTADO DE VARIACION EN LA HACIENDA PÚBLICA
DEL 01/01/2024 AL 30/09/2024
(EN PESOS)

| Concepto | Hacienda Pública / Patrimonio Contribuido | Hacienda Pública / Patrimonio Generado de Ejercicios Anteriores | Hacienda Pública / Patrimonio Generado del Ejercicio | Exceso o Insuficiencia en la Actualización de la Hacienda Pública / Patrimonio | TOTAL |
|---|---|---|--|--|------------------|
| Hacienda Pública / Patrimonio Contribuido Neto 2023 | \$1,894,476.79 | \$0.00 | \$0.00 | \$0.00 | \$1,894,476.79 |
| Aportaciones | \$1,894,476.79 | \$0.00 | \$0.00 | \$0.00 | \$1,894,476.79 |
| Donaciones de Capital | \$0.00 | \$0.00 | \$0.00 | \$0.00 | \$0.00 |
| Actualización de la Hacienda Pública/Patrimonio | \$0.00 | \$0.00 | \$0.00 | \$0.00 | \$0.00 |
| Hacienda Pública / Patrimonio Generado Neto de 2023 | \$0.00 | \$222,267,429.86 | \$37,240,491.48 | \$0.00 | \$259,507,921.34 |
| Resultados del Ejercicio (Ahorro/Desahorro) | \$0.00 | \$0.00 | \$37,240,491.48 | \$0.00 | \$37,240,491.48 |
| Resultados de Ejercicios Anteriores | \$0.00 | \$65,103,526.13 | \$0.00 | \$0.00 | \$65,103,526.13 |
| Revalúos | \$0.00 | \$157,163,903.73 | \$0.00 | \$0.00 | \$157,163,903.73 |
| Reservas | \$0.00 | \$0.00 | \$0.00 | \$0.00 | \$0.00 |
| Rectificaciones de Resultados de Ejercicios Anteriores | \$0.00 | \$0.00 | \$0.00 | \$0.00 | \$0.00 |
| Exceso o Insuficiencia en la Actualización de la Hacienda Pública / Patrimonio Neto de 2023 | \$0.00 | \$0.00 | \$0.00 | \$0.00 | \$0.00 |
| Resultado por Posición Monetaria | \$0.00 | \$0.00 | \$0.00 | \$0.00 | \$0.00 |
| Resultado por Tenencia de Activos no Monetarios | \$0.00 | \$0.00 | \$0.00 | \$0.00 | \$0.00 |
| Hacienda Pública / Patrimonio Neto Final de 2023 | \$1,894,476.79 | \$222,267,429.86 | \$37,240,491.48 | \$0.00 | \$261,402,398.13 |
| Cambios en la Hacienda Pública / Patrimonio Contribuido Neto de 2024 | \$1,894,476.79 | \$0.00 | \$0.00 | \$0.00 | \$1,894,476.79 |
| Aportaciones | \$1,894,476.79 | \$0.00 | \$0.00 | \$0.00 | \$1,894,476.79 |
| Donaciones de Capital | \$0.00 | \$0.00 | \$0.00 | \$0.00 | \$0.00 |
| Actualización de la Hacienda Pública/Patrimonio | \$0.00 | \$0.00 | \$0.00 | \$0.00 | \$0.00 |
| Variaciones de la Hacienda Pública / Patrimonio Generado Neto de 2024 | \$0.00 | \$80,298,351.83 | \$150,372,829.90 | \$0.00 | \$230,671,181.73 |
| Resultados del Ejercicio (Ahorro/Desahorro) | \$0.00 | \$0.00 | \$30,449,417.65 | \$0.00 | \$30,449,417.65 |
| Resultados de Ejercicios Anteriores | \$0.00 | \$80,298,351.83 | -\$37,240,491.48 | \$0.00 | \$43,057,860.35 |
| Revalúos | \$0.00 | \$0.00 | \$157,163,903.73 | \$0.00 | \$157,163,903.73 |
| Reservas | \$0.00 | \$0.00 | \$0.00 | \$0.00 | \$0.00 |
| Rectificaciones de Resultados de Ejercicios Anteriores | \$0.00 | \$0.00 | \$0.00 | \$0.00 | \$0.00 |
| Cambios en el Exceso o Insuficiencia en la Actualización de la Hacienda Pública / Patrimonio Neto de 2024 | \$0.00 | \$0.00 | \$0.00 | \$0.00 | \$0.00 |
| Resultado por Posición Monetaria | \$0.00 | \$0.00 | \$0.00 | \$0.00 | \$0.00 |
| Resultado por Tenencia de Activos no Monetarios | \$0.00 | \$0.00 | \$0.00 | \$0.00 | \$0.00 |
| Hacienda Pública / Patrimonio Neto Final de 2024 | \$1,894,476.79 | \$302,565,781.69 | \$197,613,321.38 | \$0.00 | \$493,968,056.65 |

ESTADOS UNIDOS MEXICANOS
PRESIDENCIA
H. AYUNTAMIENTO MUNICIPAL
PARACHO MICHHOACÁN
2024-2027
RESIDENTE MUNICIPAL
GUTIÉRREZ

ESTADOS UNIDOS MEXICANOS
SINDICATURA
H. AYUNTAMIENTO MUNICIPAL
PARACHO MICHHOACÁN
2024-2027
SINDICO MUNICIPAL
PROFA. SANDRA BERENICE CRISÓSTOMO SEBASTIÁN

ESTADOS UNIDOS MEXICANOS
TESORERÍA
H. AYUNTAMIENTO MUNICIPAL
PARACHO MICHHOACÁN
2024-2027
TESORERO MUNICIPAL
BIOL. JOSÉ LUIS CHÁVEZ VALDOVINOS
CONTRALOR MUNICIPAL
MANUEL QUERA HERNÁNDEZ

ESTADOS UNIDOS MEXICANOS
CONTRALORÍA
H. AYUNTAMIENTO MUNICIPAL
PARACHO MICHHOACÁN
2024-2027

"Bajo protesta de decir verdad, declaramos que este reporte y sus notas son razonablemente correctos, y son responsabilidad del emisor."

MUNICIPIO DE PARACHO
ESTADO DE CAMBIOS EN LA SITUACIÓN FINANCIERA
DEL 01/01/2024 AL 30/09/2024
(En pesos)

| CONCEPTO | Origen | Aplicación |
|--|-----------------|-----------------|
| ACTIVO | | |
| Activo Circulante | \$12,953,947.79 | \$44,143,349.70 |
| Efectivo y Equivalentes | \$11,958,258.14 | \$39,150.30 |
| Derechos a Recibir Efectivo o Equivalentes | \$5,326,256.95 | \$0.00 |
| Derechos a Recibir Bienes o Servicios | \$0.00 | \$39,150.30 |
| Inventarios | \$6,632,001.19 | \$0.00 |
| Almacenes | \$0.00 | \$0.00 |
| Estimación por Pérdida o Deterioro de Activos Circulantes | \$0.00 | \$0.00 |
| Otros Activos Circulantes | \$0.00 | \$0.00 |
| Activo No Circulante | | |
| Inversiones Financieras a Largo Plazo | \$995,689.65 | \$44,104,199.40 |
| Derechos a Recibir Efectivo o Equivalentes a Largo Plazo | \$0.00 | \$0.00 |
| Bienes Inmuebles, Infraestructura y Construcciones en Proceso | \$0.00 | \$0.00 |
| Bienes Muebles | \$0.00 | \$41,063,602.35 |
| Activos Intangibles | \$0.00 | \$3,040,597.05 |
| Depreciación, Deterioro y Amortización Acumulada de Bienes | \$0.00 | \$0.00 |
| Activos Diferidos | \$995,689.65 | \$0.00 |
| Estimación por Pérdida o Deterioro de Activos no Circulantes | \$0.00 | \$0.00 |
| Otros Activos no Circulantes | \$0.00 | \$0.00 |
| PASIVO | | |
| Pasivo Circulante | \$0.00 | \$4,016,184.73 |
| Cuentas por Pagar a Corto Plazo | \$0.00 | \$4,016,184.73 |
| Documentos por Pagar a Corto Plazo | \$0.00 | \$4,016,184.73 |
| Porción a Corto Plazo de la Deuda Pública a Largo Plazo | \$0.00 | \$0.00 |
| Títulos y Valores a Corto Plazo | \$0.00 | \$0.00 |
| Pasivos Diferidos a Corto Plazo | \$0.00 | \$0.00 |
| Fondos y Bienes de Terceros en Garantía y/o Administración a Corto Plazo | \$0.00 | \$0.00 |
| Provisiones a Corto Plazo | \$0.00 | \$0.00 |
| Otros Pasivos a Corto Plazo | \$0.00 | \$0.00 |
| Pasivo No Circulante | \$0.00 | \$0.00 |

| | | |
|---|-----------------|--------|
| Cuentas por Pagar a Largo Plazo | \$0.00 | \$0.00 |
| Documentos por Pagar a Largo Plazo | \$0.00 | \$0.00 |
| Deuda Pública a Largo Plazo | \$0.00 | \$0.00 |
| Pasivos Diferidos a Largo Plazo | \$0.00 | \$0.00 |
| Fondos y Bienes de Terceros en Garantía y/o en Administración a Largo Plazo | \$0.00 | \$0.00 |
| Provisiones a Largo Plazo | \$0.00 | \$0.00 |
| HACIENDA PÚBLICA/PATRIMONIO | | |
| Hacienda Pública/Patrimonio Contribuido | \$35,205,586.64 | \$0.00 |
| Aportaciones | \$0.00 | \$0.00 |
| Donaciones de Capital | \$0.00 | \$0.00 |
| Actualización de la Hacienda Pública/Patrimonio | \$0.00 | \$0.00 |
| Hacienda Pública/Patrimonio Generado | | |
| Resultados del Ejercicio (Ahorro/Desahorro) | \$35,205,586.64 | \$0.00 |
| Resultados de Ejercicios Anteriores | \$20,010,760.94 | \$0.00 |
| Revalúos | \$15,194,825.70 | \$0.00 |
| Reservas | \$0.00 | \$0.00 |
| Rectificaciones de Resultados de Ejercicios Anteriores | \$0.00 | \$0.00 |
| Exceso o Insuficiencia en la Actualización de la Hacienda Pública/Patrimonio | | |
| Resultado por Posición Monetaria | \$0.00 | \$0.00 |
| Resultado por Tendencia de Activos no Monetarios | \$0.00 | \$0.00 |
| | \$0.00 | \$0.00 |



PRESIDENCIA

H. AYUNTAMIENTO
PARACHO
MICHOACÁN
2024-2027
PRESIDENTE MUNICIPAL

ING. SALVADOR MARTINEZ GUTIÉRREZ



SINDICATURA

H. AYUNTAMIENTO
PARACHO
MICHOACÁN
2024-2027
PROFA. SANDRA BELENICE CRISÓSTOMO
SEBASTIAN

SINDICO MUNICIPAL



TESORERÍA

H. AYUNTAMIENTO
PARACHO
MICHOACÁN
2024-2027
TESORERO MUNICIPAL

BIOL. JOSÉ LUIS CHAVEZ VARGAS



CONTRALORÍA

H. AYUNTAMIENTO
PARACHO
MICHOACÁN
2024-2027
CONTRALOR MUNICIPAL

LIC. EMANUEL QUEREZUBEN

"Bajo protesta de decir verdad, declaramos que este reporte y sus notas son razonablemente correctos, y son responsabilidad del emisor."

MUNICIPIO DE PARACHO
 ESTADO DE FLUJOS DE EFECTIVO
 DEL 01/01/2024 AL 30/09/2024
 (En pesos)
 Fuente de financiamiento: 2504 FONDO IV

| CONCEPTO | 2024 | 2023 |
|---|------------------------|------------------------|
| Flujos de Efectivo de las Actividades de Operación | | |
| Origen | \$26,169,761.81 | \$26,103,339.68 |
| Impuestos | \$0.00 | \$0.00 |
| Cuotas y Aportaciones de Seguridad Social | \$0.00 | \$0.00 |
| Contribuciones de Mejoras | \$0.00 | \$0.00 |
| Derechos | \$2,384,594.01 | \$2,159,619.45 |
| Productos | \$0.00 | \$1,656.64 |
| Aprovechamientos | \$0.00 | \$0.00 |
| Ingresos por Venta de Bienes y Prestación de Servicios | \$0.00 | \$0.00 |
| Participaciones, Aportaciones, Convenios, Incentivos Derivados de la Colaboración Fiscal y Fondos Distintos de Aportaciones | \$23,783,864.00 | \$23,940,862.62 |
| Transferencias, Asignaciones, Subsidios y Subvenciones, y Pensiones y Jubilaciones | \$0.00 | \$0.00 |
| Otros Orígenes de Operación | \$1,303.80 | \$1,700.97 |
| Aplicación | \$28,018,985.19 | \$29,447,406.40 |
| Servicios Personales | \$7,179,407.11 | \$7,305,794.90 |
| Materiales y Suministros | \$1,615,822.43 | \$2,298,838.72 |
| Servicios Generales | \$5,145,013.54 | \$5,252,789.62 |
| Transferencias Internas y Asignaciones al Sector Público | \$0.00 | \$0.00 |
| Transferencias al resto del Sector Público | \$0.00 | \$0.00 |
| Subsidios y Subvenciones | \$14,070,742.11 | \$14,589,983.66 |
| Ayudas Sociales | \$8,000.00 | \$0.00 |
| Pensiones y Jubilaciones | \$0.00 | \$0.00 |
| Transferencias a Fideicomisos, Mandatos y Contratos Análogos | \$0.00 | \$0.00 |
| Transferencias a la Seguridad Social | \$0.00 | \$0.00 |
| Donativos | \$0.00 | \$0.00 |
| Transferencias al Exterior | \$0.00 | \$0.00 |
| Participaciones | \$0.00 | \$0.00 |
| Aportaciones | \$0.00 | \$0.00 |
| Convenios | \$0.00 | \$0.00 |
| Otras Aplicaciones de Operación | \$0.00 | \$0.00 |
| Flujos Netos de Efectivo por Actividades de Operación | -\$1,849,223.38 | -\$3,344,066.72 |
| Flujos de Efectivo de las Actividades de Inversión | | |
| Origen | \$0.00 | \$2.94 |
| Bienes Inmuebles, Infraestructura y Construcciones en Proceso | \$0.00 | \$2.94 |
| Bienes Muebles | \$0.00 | \$0.00 |
| Otros Orígenes de Inversión | \$0.00 | \$0.00 |
| Aplicación | \$0.00 | \$0.00 |
| Bienes Inmuebles, Infraestructura y Construcciones en Proceso | \$0.00 | \$0.00 |
| Bienes Muebles | \$0.00 | \$0.00 |
| Otros Orígenes de Inversión | \$0.00 | \$0.00 |
| Flujos Netos de Efectivo por Actividades de Inversión | \$0.00 | \$2.94 |
| Flujo de Efectivo de las Actividades de Financiamiento | | |
| Origen | \$0.00 | \$0.00 |
| Endeudamiento Neto | \$0.00 | \$0.00 |
| Interno | \$0.00 | \$0.00 |
| Externo | \$0.00 | \$0.00 |
| Otros Orígenes de Financiamiento | \$0.00 | \$0.00 |
| Aplicación | \$0.00 | \$0.00 |
| Servicios de la Deuda | \$0.00 | \$0.00 |
| Interno | \$0.00 | \$0.00 |
| Externo | \$0.00 | \$0.00 |
| Otras Aplicaciones de Financiamiento | \$0.00 | \$0.00 |
| Flujos Netos de Efectivo por Actividades de Financiamiento | \$0.00 | \$0.00 |
| Incremento/Disminución Neta en el Efectivo y Equivalentes | -\$1,849,223.38 | -\$3,344,066.72 |
| Efectivo y Equivalentes al Inicio del Ejercicio | | |
| Efectivo y Equivalentes al Final del Ejercicio | | |


 PRESIDENCIA
 H. AYUNTAMIENTO
 PARACHO
 MICHOACÁN
 2024-2027


 SINDICATURA
 H. AYUNTAMIENTO
 PARACHO
 MICHOACÁN
 2024-2027


 TESORERÍA
 H. AYUNTAMIENTO
 PARACHO
 MICHOACÁN
 2024-2027


 CONTRALORÍA
 H. AYUNTAMIENTO
 PARACHO
 MICHOACÁN
 2024-2027

"Bajo protesta de decir verdad, declaramos que este reporte y sus notas son razonablemente correctos, y son responsabilidad del emisor."

MUNICIPIO DE PARACHO
 ESTADO DE FLUJOS DE EFECTIVO
 DEL 01/01/2024 AL 30/09/2024
 (En pesos)
 Fuente de financiamiento: 2503 FONDO III

| CONCEPTO | 2024 | 2023 |
|---|-------------------------|-------------------------|
| Flujos de Efectivo de las Actividades de Operación | | |
| Origen | \$43,530,600.86 | \$40,009,692.84 |
| Impuestos | \$0.00 | \$0.00 |
| Cuotas y Aportaciones de Seguridad Social | \$0.00 | \$0.00 |
| Contribuciones de Mejoras | \$0.00 | \$0.00 |
| Derechos | \$0.00 | \$0.00 |
| Productos | \$0.00 | \$4,609.03 |
| Aprovechamientos | \$0.00 | \$0.00 |
| Ingresos por Venta de Bienes y Prestación de Servicios | \$0.00 | \$0.00 |
| Participaciones, Aportaciones, Convenios, Incentivos Derivados de la Colaboración Fiscal y Fondos Distintos de Aportaciones | \$43,525,726.62 | \$39,980,742.96 |
| Transferencias, Asignaciones, Subsidios y Subvenciones, y Pensiones y Jubilaciones | \$0.00 | \$0.00 |
| Otros Orígenes de Operación | \$4,874.24 | \$24,340.85 |
| Aplicación | \$11,386,109.28 | \$5,474,701.47 |
| Servicios Personales | \$0.00 | \$0.00 |
| Materiales y Suministros | \$155,904.00 | \$309,592.62 |
| Servicios Generales | \$246,268.80 | \$144,990.43 |
| Transferencias Internas y Asignaciones al Sector Público | \$0.00 | \$0.00 |
| Transferencias al resto del Sector Público | \$0.00 | \$0.00 |
| Subsidios y Subvenciones | \$10,983,936.48 | \$5,020,118.42 |
| Ayudas Sociales | \$0.00 | \$0.00 |
| Pensiones y Jubilaciones | \$0.00 | \$0.00 |
| Transferencias a Fideicomisos, Mandatos y Contratos Análogos | \$0.00 | \$0.00 |
| Transferencias a la Seguridad Social | \$0.00 | \$0.00 |
| Donativos | \$0.00 | \$0.00 |
| Transferencias al Exterior | \$0.00 | \$0.00 |
| Participaciones | \$0.00 | \$0.00 |
| Aportaciones | \$0.00 | \$0.00 |
| Convenios | \$0.00 | \$0.00 |
| Otras Aplicaciones de Operación | \$0.00 | \$0.00 |
| Flujos Netos de Efectivo por Actividades de Operación | \$32,144,491.58 | \$34,534,991.37 |
| Flujos de Efectivo de las Actividades de Inversión | | |
| Origen | \$0.00 | \$0.00 |
| Bienes Inmuebles, Infraestructura y Construcciones en Proceso | \$0.00 | \$0.00 |
| Bienes Muebles | \$0.00 | \$0.00 |
| Otros Orígenes de Inversión | \$0.00 | \$0.00 |
| Aplicación | \$36,992,230.64 | \$32,601,597.62 |
| Bienes Inmuebles, Infraestructura y Construcciones en Proceso | \$36,992,230.64 | \$32,601,597.62 |
| Bienes Muebles | \$0.00 | \$0.00 |
| Otros Orígenes de Inversión | \$0.00 | \$0.00 |
| Flujos Netos de Efectivo por Actividades de Inversión | -\$36,992,230.64 | -\$32,601,597.62 |
| Flujo de Efectivo de las Actividades de Financiamiento | | |
| Origen | \$0.00 | \$0.00 |
| Endeudamiento Neto | \$0.00 | \$0.00 |
| Interno | \$0.00 | \$0.00 |
| Externo | \$0.00 | \$0.00 |
| Otros Orígenes de Financiamiento | \$0.00 | \$0.00 |
| Aplicación | \$0.00 | \$0.00 |
| Servicios de la Deuda | \$0.00 | \$0.00 |
| Interno | \$0.00 | \$0.00 |
| Externo | \$0.00 | \$0.00 |
| Otras Aplicaciones de Financiamiento | \$0.00 | \$0.00 |
| Flujos Netos de Efectivo por Actividades de Financiamiento | \$0.00 | \$0.00 |
| Incremento/Disminución Neta en el Efectivo y Equivalentes al Efectivo | \$32,144,491.58 | \$34,534,991.37 |
| Efectivo y Equivalentes al Efectivo al Inicio del Ejercicio | \$0.00 | \$0.00 |
| Efectivo y Equivalentes al Efectivo al Final del Ejercicio | \$32,144,491.58 | \$34,534,991.37 |


PRESIDENCIA
 H. AYUNTAMIENTO MUNICIPAL
 PARACHO
 MICHOACÁN
 2024-2027


SINDICATURA
 H. AYUNTAMIENTO
 PARACHO
 MICHOACÁN
 2024-2027


TESORERÍA
 H. AYUNTAMIENTO
 PARACHO
 MICHOACÁN
 2024-2027


CONTRALORÍA
 H. AYUNTAMIENTO
 PARACHO
 MICHOACÁN
 2024-2027

"Bajo protesta de decir verdad, declaramos que este reporte y sus notas son razonablemente correctos, y son responsabilidad del emisor."

MUNICIPIO DE PARACHO
ESTADO DE FLUJOS DE EFECTIVO
DEL 01/01/2024 AL 30/09/2024
 (En pesos)
 Fuente de financiamiento: 1501 RECURSOS FEDERALES


| CONCEPTO | 2024 | 2023 |
|---|----------------------|-----------------------|
| Flujos de Efectivo de las Actividades de Operación | | |
| Origen | \$54,961,992.25 | \$47,656,083.34 |
| Impuestos | \$0.00 | \$0.00 |
| Cuotas y Aportaciones de Seguridad Social | \$0.00 | \$0.00 |
| Contribuciones de Mejoras | \$0.00 | \$0.00 |
| Derechos | \$9,140.00 | \$17,918.32 |
| Productos | \$0.00 | \$19.82 |
| Aprovechamientos | \$0.00 | \$0.00 |
| Ingresos por Venta de Bienes y Prestación de Servicios | \$0.00 | \$0.00 |
| Participaciones, Aportaciones, Convenios, Incentivos Derivados de la Colaboración Fiscal y Fondos Distintos de Aportaciones | \$54,952,089.86 | \$47,638,054.73 |
| Transferencias, Asignaciones, Subsidios y Subvenciones, y Pensiones y Jubilaciones | \$0.00 | \$0.00 |
| Otros Orígenes de Operación | \$762.39 | \$90.47 |
| Aplicación | \$55,885,459.59 | \$44,454,763.33 |
| Servicios Personales | \$16,893,953.41 | \$17,527,894.58 |
| Materiales y Suministros | \$2,301,701.83 | \$2,070,015.10 |
| Servicios Generales | \$9,323,587.74 | \$3,864,493.36 |
| Transferencias Internas y Asignaciones al Sector Público | \$0.00 | \$0.00 |
| Transferencias al resto del Sector Público | \$0.00 | \$0.00 |
| Subsidios y Subvenciones | \$27,243,216.61 | \$20,832,738.89 |
| Ayudas Sociales | \$123,000.00 | \$159,621.40 |
| Pensionos y Jubilaciones | \$0.00 | \$0.00 |
| Transferencias a Fideicomisos, Mandatos y Contratos Análogos | \$0.00 | \$0.00 |
| Transferencias a la Seguridad Social | \$0.00 | \$0.00 |
| Donativos | \$0.00 | \$0.00 |
| Transferencias al Exterior | \$0.00 | \$0.00 |
| Participaciones | \$0.00 | \$0.00 |
| Aportaciones | \$0.00 | \$0.00 |
| Convenios | \$0.00 | \$0.00 |
| Otras Aplicaciones de Operación | \$0.00 | \$0.00 |
| Flujos Netos de Efectivo por Actividades de Operación | -\$923,467.34 | \$3,201,320.01 |
| Flujos de Efectivo de las Actividades de Inversión | | |
| Origen | \$1,127,690.79 | \$3,692,994.00 |
| Bienes Inmuebles, Infraestructura y Construcciones en Proceso | \$0.00 | \$0.00 |
| Bienes Muebles | \$1,127,690.79 | \$3,692,994.00 |
| Otros Orígenes de Inversión | \$0.00 | \$0.00 |
| Aplicación | \$1,382,275.54 | \$17,400.00 |
| Bienes Inmuebles, Infraestructura y Construcciones en Proceso | \$995,689.65 | \$0.00 |
| Bienes Muebles | \$386,585.89 | \$17,400.00 |
| Otros Orígenes de Inversión | \$0.00 | \$0.00 |
| Flujos Netos de Efectivo por Actividades de Inversión | -\$254,584.75 | \$3,675,594.00 |
| Flujo de Efectivo de las Actividades de Financiamiento | | |
| Origen | \$0.00 | \$0.00 |
| Endeudamiento Neto | \$0.00 | \$0.00 |
| Interno | \$0.00 | \$0.00 |
| Externo | \$0.00 | \$0.00 |
| Otros Orígenes de Financiamiento | \$0.00 | \$0.00 |
| Aplicación | \$0.00 | \$0.00 |
| Servicios de la Deuda | \$0.00 | \$0.00 |
| Interno | \$0.00 | \$0.00 |
| Externo | \$0.00 | \$0.00 |
| Otras Aplicaciones de Financiamiento | \$0.00 | \$0.00 |
| Flujos Netos de Efectivo por Actividades de Financiamiento | \$0.00 | \$0.00 |
| Incremento/Disminución Neta en el Efectivo y Equivalentes al Efectivo | -\$923,467.34 | \$3,201,320.01 |
| Efectivo y Equivalentes al Efectivo al Inicio del Ejercicio | \$0.00 | \$0.00 |
| Efectivo y Equivalentes al Efectivo al Final del Ejercicio | \$0.00 | \$0.00 |



PRESIDENCIA
 PRESIDENTE MUNICIPAL
 H. AYUNTAMIENTO
 PARACHO
 MICHOACÁN
 2024-2027



SINDICATURA
 H. AYUNTAMIENTO
 PARACHO
 MICHOACÁN
 2024-2027
 SINDICO MUNICIPAL



TESORERÍA
 TESORERO MUNICIPAL
 H. AYUNTAMIENTO
 PARACHO
 MICHOACÁN
 2024-2027



CONTRALORÍA
 H. AYUNTAMIENTO
 PARACHO
 MICHOACÁN
 2024-2027

"Bajo protesta de decir verdad, declaramos que este reporte y sus notas son razonablemente correctos, y son responsabilidad del emisor."

MUNICIPIO DE PARACHO
ESTADO DE FLUJOS DE EFECTIVO
DEL 01/01/2024 AL 30/09/2024
(En pesos)
Fuente de financiamiento: 1101 RECURSOS FISCALES

| CONCEPTO | 2024 | 2023 |
|---|------------------------|-----------------------|
| Flujos de Efectivo de las Actividades de Operación | | |
| Origen | \$4,949,249.08 | \$5,094,056.49 |
| Impuestos | \$3,478,946.52 | \$3,055,933.00 |
| Cuotas y Aportaciones de Seguridad Social | \$0.00 | \$0.00 |
| Contribuciones de Mejoras | \$0.00 | \$0.00 |
| Derechos | \$756,569.80 | \$803,480.92 |
| Productos | \$0.00 | \$0.00 |
| Aprovechamientos | \$0.00 | \$0.00 |
| Ingresos por Venta de Bienes y Prestación de Servicios | \$0.00 | \$0.00 |
| Participaciones, Aportaciones, Convenios, Incentivos Derivados de la Colaboración Fiscal y Fondos Distintos de Aportaciones | \$679,336.01 | \$1,210,180.00 |
| Transferencias, Asignaciones, Subsidios y Subvenciones, y Pensiones y Jubilaciones | \$0.00 | \$0.00 |
| Otros Orígenes de Operación | \$34,396.75 | \$24,462.57 |
| Aplicación | \$3,478,233.28 | \$3,838,807.10 |
| Servicios Personales | \$515,735.00 | \$27,840.01 |
| Materiales y Suministros | \$311,276.70 | \$344,898.00 |
| Servicios Generales | \$1,461,237.58 | \$1,737,974.09 |
| Transferencias Internas y Asignaciones al Sector Público | \$0.00 | \$0.00 |
| Transferencias al resto del Sector Público | \$0.00 | \$0.00 |
| Subsidios y Subvenciones | \$744,982.00 | \$1,391,832.00 |
| Ayudas Sociales | \$445,002.00 | \$336,263.00 |
| Pensiones y Jubilaciones | \$0.00 | \$0.00 |
| Transferencias a Fideicomisos, Mandatos y Contratos Análogos | \$0.00 | \$0.00 |
| Transferencias a la Seguridad Social | \$0.00 | \$0.00 |
| Donativos | \$0.00 | \$0.00 |
| Transferencias al Exterior | \$0.00 | \$0.00 |
| Participaciones | \$0.00 | \$0.00 |
| Aportaciones | \$0.00 | \$0.00 |
| Convenios | \$0.00 | \$0.00 |
| Otras Aplicaciones de Operación | \$0.00 | \$0.00 |
| Flujos Netos de Efectivo por Actividades de Operación | \$1,471,015.80 | \$1,255,249.39 |
| Flujos de Efectivo de las Actividades de Inversión | | |
| Origen | \$195,652,165.04 | \$0.00 |
| Bienes Inmuebles, Infraestructura y Construcciones en Proceso | \$193,188,560.00 | \$0.00 |
| Bienes Muebles | \$2,463,605.04 | \$0.00 |
| Otros Orígenes de Inversión | \$0.00 | \$0.00 |
| Aplicación | \$201,519,404.39 | \$0.00 |
| Bienes Inmuebles, Infraestructura y Construcciones en Proceso | \$195,274,097.40 | \$0.00 |
| Bienes Muebles | \$6,245,306.99 | \$0.00 |
| Otros Orígenes de Inversión | \$0.00 | \$0.00 |
| Flujos Netos de Efectivo por Actividades de Inversión | -\$5,867,239.35 | \$0.00 |
| Flujo de Efectivo de las Actividades de Financiamiento | | |
| Origen | \$0.00 | \$0.00 |
| Endeudamiento Neto | \$0.00 | \$0.00 |
| Interno | \$0.00 | \$0.00 |
| Externo | \$0.00 | \$0.00 |
| Otros Orígenes de Financiamiento | \$0.00 | \$0.00 |
| Aplicación | \$0.00 | \$0.00 |
| Servicios de la Deuda | \$0.00 | \$0.00 |
| Interno | \$0.00 | \$0.00 |
| Externo | \$0.00 | \$0.00 |
| Otras Aplicaciones de Financiamiento | \$0.00 | \$0.00 |
| Flujos Netos de Efectivo por Actividades de Financiamiento | \$0.00 | \$0.00 |
| Incremento (Disminución) Neta en el Efectivo y Equivalentes al Efectivo | \$1,471,015.80 | \$1,255,249.39 |
| Efectivo y Equivalentes al Efectivo al Inicio del Ejercicio | \$0.00 | \$0.00 |
| Efectivo y Equivalentes al Efectivo al Final del Ejercicio | \$0.00 | \$0.00 |


PRESIDENCIA
 LIC. EMANUEL QUERRA HERNÁNDEZ
 H. AYUNTAMIENTO
 PARACHO
 MICHOACÁN
 2024-2027


SINDICATURA
 H. AYUNTAMIENTO
 PARACHO
 MICHOACÁN
 2024-2027


TESORERÍA
 H. AYUNTAMIENTO
 PARACHO
 MICHOACÁN
 2024-2027


CONTRALORÍA
 H. AYUNTAMIENTO
 PARACHO
 MICHOACÁN
 2024-2027

"Bajo protesta de decir verdad, declaramos que este reporte y sus notas son razonablemente correctos, y son responsabilidad del emisor."

NOTAS A LOS ESTADOS FINANCIEROS

Con el propósito de dar cumplimiento a los artículos 46 y 49 de la Ley General de Contabilidad, los entes públicos deberán de acompañar notas a los estados financieros cuyos rubros así lo requieran teniendo presente los postulados de revelación suficiente e importancia relativa con la finalidad, que la información sea de mayor utilidad para los usuarios.

A) NOTAS DE GESTIÓN ADMINISTRATIVAS

1.- Autorización e Historia

Se fundó en 1754 con el nombre de San Pedro Paracho y se componía de 9 pueblos. Como lo menciona Paracho, en la etapa del porfiriato se dio una tala excesiva de árboles, lo que provoca deforestación en Paracho. En el año 1862 se le dio el título de Villa y se le dio el nombre de "Paracho de Verduzco" haciéndole homenaje a Don Sixto Verduzco.

La localidad Hay 21,215 habitantes y está a 2,220 metros de altura. Es el pueblo más poblado en la posición número 1 de todo el municipio.

Paracho de Verduzco (Michoacán) es un Pueblo Mágico desde el año 2020. Puedes visitar las siguientes atracciones turísticas: Templo de San Jerónimo Aranza/Arantzán, Casa del Artesano, Talleres de Laudería (guitarras), Museo de la guitarra, Templo de Santiago Apostol de Nurio.

2.- Panorama económico

Durante este ejercicio se tiene presupuestado ejercer todos los ingresos recibidos por el ayuntamiento y distribuirlos en las unidades responsables, así como de las comunidades a través de su subsidio.

Aunque exista la contingencia, sobre las comunidades de Nurio y Urapicho sobre el presupuesto que a través de presiones lograron mas de lo que les corresponde se ira planeado de donde cubrir.

3.-En el rubro de los Derechos a recibir en Bienes o Servicios, se tiene \$ 7'450,297.50, integrado por \$ -68,452.82 de nuestra administración y \$ 7'518,750.32 de diversas cuentas contables que vienen arrastrando saldo incorrecto de la administración anterior sin tener soporte documental alguno, mismo que fue observado en el dictamen de entrega de recepción; distribuido en las cuentas contables de la siguiente manera:

| | Cuenta contable | Saldos al 31-08-24 | Saldo en balanza de comprobación del 1° de enero Al 30 de septiembre de 2024 | EJERCIDO NUESTRA ADMINISTRACION |
|--|-----------------|-----------------------|--|---------------------------------|
| ANTICIPO A PROVEEDORES POR ADQUISICIÓN DE BIENES Y PRESTACIÓN DE SERVICIOS A CORTO PLAZO | 1.1.3.1 | \$1,458,811.30 | \$1,390,358.48 | -\$68,452.82 |
| ANTICIPO A PROVEEDORES POR ADQUISICIÓN DE BIENES INMUEBLES Y MUEBLES A CORTO PLAZO | 1.1.3.2 | \$408,487.08 | \$408,487.08 | \$0.00 |
| ANTICIPO A CONTRATISTAS POR OBRAS PÚBLICAS A CORTO PLAZO | 1.1.3.4 | \$5,651,451.94 | \$5,651,451.94 | \$0.00 |
| TOTALES | | \$7,518,750.32 | \$7,450,297.50 | -\$68,452.82 |

4.-El saldo contable que se refleja en la balanza de comprobación de las cuentas de Bienes inmuebles, Infraestructura y construcciones en proceso \$ 203'352,983.13 Cabe señalar que es cuenta que se viene arrastrando saldos incorrectos de administraciones anteriores sin tener soporte documental alguno con un importe de \$ 292'375,269.68, \$ 977'713.45 corresponde obras en proceso de nuestra administración y se registra en las cuentas que a continuación se detallan:

| | Cuenta contable | Saldo al 31-08-24 | Saldo en balanza de comprobación del 1° de enero Al 30 de septiembre de 2024 | EJERCIDO NUESTRA ADMINISTRACION |
|--|-----------------|-------------------------|--|---------------------------------|
| TERRENOS | 1.2.3.1 | \$197,694,648.00 | \$197,694,648.00 | \$0.00 |
| CONSTRUCCIONES EN PROCESO EN BIENES DE DOMINIO PÚBLICO | 1.2.3.5 | \$93,684,932.03 | \$94,662,645.48 | \$977,713.45 |
| CONSTRUCCIONES EN PROCESO EN BIENES PROPIOS | 1.2.3.6 | \$995,689.65 | \$995,689.65 | \$0.00 |
| TOTALES | | \$292,375,269.68 | \$293,352,983.13 | \$977,713.45 |

5.-En el rubro de los Bienes Muebles, se tiene \$ 15'390,922.62, corresponde de diversas cuentas contables que vienen arrastrando saldo incorrecto de la administración anterior sin tener soporte documental alguno, mismo que fue observado en el dictamen de entrega de recepción; distribuido en las cuentas contables de la siguiente manera:

| | | Saldo al 31-08-24 | Saldo en balanza de comprobación del 1° de enero Al 30 de septiembre de 2024 | EJERCIDO NUESTRA ADMINISTRACION |
|---|---------|------------------------|--|---------------------------------|
| MOBILIARIO Y EQUIPO DE ADMINISTRACIÓN | 1.2.4.1 | \$1,327,001.10 | \$1,327,001.10 | \$0.00 |
| MOBILIARIO Y EQUIPO EDUCACIONAL Y RECREATIVO | 1.2.4.2 | \$467,780.41 | \$467,780.41 | \$0.00 |
| EQUIPO E INSTRUMENTAL MÉDICO Y DE LABORATORIO | 1.2.4.3 | \$42,692.66 | \$42,692.66 | \$0.00 |
| VEHÍCULOS Y EQUIPO DE TRANSPORTE | 1.2.4.4 | \$11,863,139.82 | \$11,863,139.82 | \$0.00 |
| EQUIPO DE DEFENSA Y SEGURIDAD | 1.2.4.5 | \$1,586,387.27 | \$1,586,387.27 | \$0.00 |
| MAQUINARIA, OTROS EQUIPOS Y HERRAMIENTAS | 1.2.4.6 | \$76,484.00 | \$76,484.00 | \$0.00 |
| COLECCIONES, OBRAS DE ARTE Y OBJETOS VALIOSOS | 1.2.4.7 | \$27,437.36 | \$27,437.36 | \$0.00 |
| TOTALES | | \$15,390,922.62 | \$15,390,922.62 | \$0.00 |

6.-En el rubro de los Cuentas por pagar a corto plazo, se tiene \$ 46'326,674.95, integrado por \$ 131,548.47 de nuestra administración y \$ 46'195,126.48 de diversas cuentas contables que vienen arrastrando saldo incorrecto de la administración anterior sin tener soporte documental alguno, mismo que fue observado en el dictamen de entrega de recepción; distribuido en las cuentas contables de la siguiente manera:

| | | Saldo 31-08-24 | Saldo en balanza de comprobación del 1° de enero Al 30 de septiembre de 2024 | EJERCIDO NUESTRA ADMINISTRACION |
|--|---------|----------------|--|---------------------------------|
| SERVICIOS PERSONALES POR PAGAR A CORTO PLAZO | 2.1.1.1 | \$341,864.72 | \$341,864.72 | \$0.00 |

B) NOTAS DE DESGLOSE

I.-ESTADO DE SITUACION FINANCIERA

1.- El saldo de rublo de Efectivo y Equivalentes integrado por las cuentas de mayor, efectivo de Bancos/Tesorería es de la cantidad de \$ 2'189,976.25., distribuido en la caja y cuentas bancarias, de los cuales \$ 115,160.00 de la administración pasada corresponden y \$ 2'189,976.25 a nuestra administración. Clasificados por su origen de la siguiente manera:

| | Cuenta Contable | Saldos al 31/08/24 | Saldo en balanza de comprobación del 1º de enero Al 30 de septiembre de 2024 | EJERCIDO NUESTRA ADMINISTRACION |
|--|-----------------|---------------------|--|---------------------------------|
| EFFECTIVO | 1.1.1.1 | -\$29.60 | -\$29.60 | \$0.00 |
| BANCOS / TESORERÍA | 1.1.1.2 | \$103,689.60 | \$2,293,665.85 | \$2,189,976.25 |
| DEPÓSITOS DE FONDOS DE TERCEROS EN GARANTÍA Y/O ADMINISTRACIÓN | 1.1.1.6 | \$11,500.00 | \$11,500.00 | \$0.00 |
| Totales | | \$115,160.00 | \$2,305,136.25 | \$2,189,976.25 |

| | | | | |
|---------------------------------|--------------|--|-----------------------|--|
| EFFECTIVO Y EQUIVALENTES | 1.1.1 | | \$2,305,136.25 | |
|---------------------------------|--------------|--|-----------------------|--|

2.-En el rubro de los Derechos a recibir Efectivo o Equivalente, se tiene \$ 7'374,946.25, integrado por \$ 53,554.19 de nuestra administración y \$ 7'321,392.06 de diversas cuentas contables que vienen arrastrando saldo incorrecto de la administración anterior sin tener soporte documental alguno, mismo que fue observado en el dictamen de entrega de recepción; distribuido en las cuentas contables de la siguiente manera:

| | Cuenta contable | Saldos al 31-08-24 | Saldo en balanza de comprobación del 1º de enero Al 30 de septiembre de 2024 | EJERCIDO NUESTRA ADMINISTRACION |
|--|-----------------|-----------------------|--|---------------------------------|
| DEUDORES DIVERSOS POR COBRAR A CORTO PLAZO | 1.1.2.3 | \$5,568,650.10 | \$5,622,204.29 | \$53,554.19 |
| INGRESOS POR RECUPERAR A CORTO PLAZO | 1.1.2.4 | \$0.00 | \$0.00 | \$0.00 |
| OTROS DERECHOS A RECIBIR EFECTIVO O EQUIVALENTES A CORTO PLAZO | 1.1.2.9 | \$1,752,741.96 | \$1,752,741.96 | \$0.00 |
| TOTALES | | \$7,321,392.06 | \$7,374,946.25 | \$53,554.19 |

| | | | | |
|--|--|--|--|--|
| | | | | |
|--|--|--|--|--|

| | | | | |
|---|---------|------------------------|------------------------|---------------------|
| PROVEEDORES POR PAGAR A CORTO PLAZO | 2.1.1.2 | \$13,940,319.54 | \$13,940,319.54 | \$0.00 |
| CONTRATISTAS POR OBRAS PÚBLICAS POR PAGAR A CORTO PLAZO | 2.1.1.3 | \$6,336,462.75 | \$6,336,462.75 | \$0.00 |
| RETENCIONES Y CONTRIBUCIONES POR PAGAR A CORTO PLAZO | 2.1.1.7 | \$25,229,741.78 | \$25,361,290.25 | \$131,548.47 |
| OTRAS CUENTAS POR PAGAR A CORTO PLAZO | 2.1.1.9 | \$346,737.69 | \$346,737.69 | \$0.00 |
| TOTALES | | \$46,195,126.48 | \$46,326,674.95 | \$131,548.47 |

7

7.-La Hacienda Pública/Patrimonio Generado refleja un saldo de \$ 157'185,703.73

| | Cuenta contable | Saldo 31-08-24 | Saldo en balanza de comprobación del 1º de enero Al 30 de septiembre de 2024 | EJERCIDO NUESTRA ADMINISTRACION |
|-----------------------------|-----------------|-------------------------|--|---------------------------------|
| REVALÚO DE BIENES INMUEBLES | 3.2.3.1 | \$161,160,618.27 | \$161,160,618.27 | \$0.00 |
| REVALÚO DE BIENES MUEBLES | 3.2.3.2 | -\$3,974,914.54 | -\$3,974,914.54 | \$0.00 |
| TOTALES | | \$157,185,703.73 | \$157,185,703.73 | \$0.00 |

8.- Cabe señalar que el capítulo 5000 y en el presente desglose, es tal y como aparecen los registros contables desglosados de la siguiente manera:

| | Cuenta contable | Saldo 31-08-24 | Saldo en balanza de comprobación del 1º de enero Al 30 de septiembre de 2024 | EJERCIDO NUESTRA ADMINISTRACION |
|--|-----------------|-----------------|--|---------------------------------|
| REMUNERACIONES AL PERSONAL DE CARÁCTER PERMANENTE | 5.1.1.1 | \$21,287,178.74 | \$22,619,826.35 | \$1,332,647.61 |
| REMUNERACIONES AL PERSONAL DE CARÁCTER TRANSITORIO | 5.1.1.2 | \$617,626.22 | \$617,626.22 | \$0.00 |

| | | | | |
|---|---------|----------------|----------------|--------------|
| REMUNERACIONES ADICIONALES Y ESPECIALES | 5.1.1.3 | \$743,926.34 | \$786,349.17 | \$42,422.83 |
| SEGURIDAD SOCIAL | 5.1.1.4 | \$186,660.00 | \$186,660.00 | \$0.00 |
| OTRAS PRESTACIONES SOCIALES Y ECONÓMICAS | 5.1.1.5 | \$70,571.78 | \$468,571.78 | \$398,000.00 |
| PAGO DE ESTÍMULOS A SERVIDORES PÚBLICOS | 5.1.1.6 | \$33,562.00 | \$33,562.00 | \$0.00 |
| MATERIALES DE ADMINISTRACIÓN, EMISIÓN DE DOCUMENTOS Y ARTÍCULOS OFICIALES | 5.1.2.1 | \$614,276.60 | \$614,276.60 | \$0.00 |
| ALIMENTOS Y UTENSILIOS | 5.1.2.2 | \$4,060.00 | \$4,060.00 | \$0.00 |
| MATERIALES Y ARTÍCULOS DE CONSTRUCCIÓN Y DE REPARACIÓN | 5.1.2.4 | \$737,136.99 | \$737,136.99 | \$0.00 |
| PRODUCTOS QUÍMICOS, FARMACÉUTICOS Y DE LABORATORIO | 5.1.2.5 | \$160,844.28 | \$160,844.28 | \$0.00 |
| COMBUSTIBLES, LUBRICANTES Y ADITIVOS | 5.1.2.6 | \$3,344,786.19 | \$3,344,786.19 | \$0.00 |
| VESTUARIO, BLANCOS, PRENDAS DE PROTECCIÓN Y ARTÍCULOS DEPORTIVOS | 5.1.2.7 | \$89,586.80 | \$89,586.80 | \$0.00 |
| HERRAMIENTAS, REFACCIONES Y ACCESORIOS MENORES | 5.1.2.9 | \$10,726.28 | \$10,726.28 | \$0.00 |
| SERVICIOS BÁSICOS | 5.1.3.1 | \$3,456,341.31 | \$3,889,432.31 | \$433,091.00 |
| SERVICIOS DE ARRENDAMIENTO | 5.1.3.2 | \$330,396.93 | \$330,396.93 | \$0.00 |
| SERVICIOS PROFESIONALES, CIENTÍFICOS Y TÉCNICOS Y OTROS SERVICIOS | 5.1.3.3 | \$558,712.01 | \$558,712.01 | \$0.00 |
| SERVICIOS FINANCIEROS, BANCARIOS Y COMERCIALES | 5.1.3.4 | \$157,385.94 | \$173,997.13 | \$16,611.19 |
| SERVICIOS DE INSTALACIÓN, REPARACIÓN, MANTENIMIENTO Y CONSERVACIÓN | 5.1.3.5 | \$901,559.67 | \$901,559.67 | \$0.00 |

| | | | | |
|--|---------|------------------------|------------------------|-----------------------|
| SERVICIOS DE COMUNICACIÓN SOCIAL Y PUBLICIDAD | 5.1.3.6 | \$84,020.00 | \$84,020.00 | \$0.00 |
| SERVICIOS DE TRASLADO Y VIÁTICOS | 5.1.3.7 | \$98,625.01 | \$98,625.01 | \$0.00 |
| SERVICIOS OFICIALES | 5.1.3.8 | \$8,886,344.77 | \$8,888,344.77 | \$2,000.00 |
| OTROS SERVICIOS GENERALES | 5.1.3.9 | \$1,226,058.64 | \$1,251,425.30 | \$25,366.66 |
| SUBSIDIOS | 5.2.3.1 | \$46,842,364.59 | \$53,042,877.20 | \$6,200,512.61 |
| AYUDAS SOCIALES A PERSONAS | 5.2.4.1 | \$409,014.00 | \$478,002.00 | \$68,988.00 |
| AYUDAS SOCIALES A INSTITUCIONES | 5.2.4.3 | \$90,000.00 | \$90,000.00 | \$0.00 |
| AYUDAS SOCIALES POR DESASTRES NATURALES Y OTROS SINIESTROS | 5.2.4.4 | \$8,000.00 | \$8,000.00 | \$0.00 |
| TOTALES | | \$90,949,765.09 | \$99,469,404.99 | \$8,519,639.90 |

De los ingresos que se perciben en este ayuntamiento sobre los rubros de impuestos, cuotas y aportaciones de seguridad social, contribuciones de mejoras, derechos, productos, aprovechamientos y de ingresos por venta de bienes y prestaciones de servicios, los cuales están armonizados con los rubros del clasificador. Por rubros de ingresos, se informarán los montos totales y cualquier característica significativa.

9.- Los Ingresos y Otros Beneficios

| | Cuenta contable | Saldo 31-08-24 | Saldo en balanza de comprobación del 1º de enero Al 30 de septiembre de 2024 | EJERCIDO NUESTRA ADMINISTRACION |
|---|-----------------|----------------|--|---------------------------------|
| IMPUESTOS SOBRE LOS INGRESOS | 4.1.1.1 | \$257,389.92 | \$657,389.92 | \$400,000.00 |
| IMPUESTOS SOBRE EL PATRIMONIO | 4.1.1.2 | \$2,309,659.90 | \$2,328,085.90 | \$18,426.00 |
| ACCESORIOS DE IMPUESTOS | 4.1.1.7 | \$452,858.70 | \$493,470.70 | \$40,612.00 |
| DERECHOS POR EL USO, GOCE, APROVECHAMIENTO O EXPLOTACIÓN DE BIENES DE DOMINIO PÚBLICO | 4.1.4.1 | \$246,120.03 | \$246,520.03 | \$400.00 |
| DERECHOS POR PRESTACIÓN DE SERVICIOS | 4.1.4.3 | \$2,432,195.29 | \$2,691,076.73 | \$258,881.44 |
| ACCESORIOS DE DERECHOS | 4.1.4.4 | \$2,982.00 | \$2,982.00 | \$0.00 |

| | | | | |
|----------------|---------|-----------------------|-----------------------|---------------------|
| OTROS DERECHOS | 4.1.4.9 | \$162,206.05 | \$209,725.05 | \$47,519.00 |
| TOTALES | | \$5,863,411.89 | \$6,629,250.33 | \$765,838.44 |

10.- Participaciones, Aportaciones, Transferencias, Asignaciones, Subsidios en este periodo del 1° de enero al 30 de septiembre del 2024, son por un importe de \$ 123'289,572.21, a continuación, se desglosan:

| | Cuenta contable | Saldo 31-08-24 | Saldo en balanza de comprobación del 1° de enero Al 30 de septiembre de 2024 | EJERCIDO NUESTRA ADMINISTRACION |
|------------------------------------|-----------------|-------------------------|--|---------------------------------|
| PARTICIPACIONES | 4.2.1.1 | \$49,930,226.04 | \$54,951,070.51 | \$5,020,844.47 |
| APORTACIONES | 4.2.1.2 | \$59,307,424.97 | \$67,310,609.97 | \$8,003,185.00 |
| CONVENIOS | 4.2.1.3 | \$986,528.51 | \$986,528.51 | \$0.00 |
| OTROS INGRESOS FINANCIEROS | 4.3.1.9 | \$5,460.46 | \$5,899.32 | \$438.86 |
| OTROS INGRESOS Y BENEFICIOS VARIOS | 4.3.9.9 | \$35,464.00 | \$35,464.00 | \$0.00 |
| TOTALES | | \$110,265,103.98 | \$123,289,572.31 | \$13,024,468.33 |

C) NOTAS DE MEMORIA (CUENTAS DE ORDEN)

Bienes concesionados o de comodato

Dentro de estas cuentas contables se registraron los bienes muebles que están registradas en cuentas de orden y son propiedad del gobierno, pero que se encuentran en comodato a esta administración y que únicamente se les da el mantenimiento requerido.

Cuentas de Orden Presupuesto

| Cuentas de Orden Presupuestarias de Ingresos | |
|---|----------------|
| Concepto | 2024 |
| Ley de Ingresos Estimada | 135,340,202.00 |
| Ley de Ingresos por Ejecutar | 135,340,202.00 |
| Modificaciones a la Ley de Ingresos Estimada | 0 |
| Ley de Ingresos Devengada | 129,918,822.64 |
| Ley de Ingresos Recaudada | 129,918,822.64 |

| Cuentas de Orden Presupuestarias de Egresos | |
|--|----------------|
| Concepto | 2024 |
| Presupuesto de Egresos Aprobado | 135,340,202.00 |

| | |
|---|----------------|
| Presupuesto de Egresos por Ejercer | 135,340,202.00 |
| Modificaciones al Presupuesto de Egresos Aprobado | 0 |
| Presupuesto de Egresos Comprometido | 114,163,608.47 |
| Presupuesto de Egresos Devengado | 114,163,608.47 |
| Presupuesto de Egresos Ejercido | 114,163,608.47 |
| Presupuesto de Egresos Pagado | 114,163,608.47 |



[Signature]
 ING. SALVADOR MARTINEZ
 GUTIÉRREZ

PRESIDENCIA PRESIDENTE MUNICIPAL

H. AYUNTAMIENTO
 PARACHO
 MICHOACÁN
 2024-2027

[Signature]
 BIOL. JOSÉ LUIS CHÁVEZ
 VALDOVINOS

TESORERO MUNICIPAL



TESORERÍA

H. AYUNTAMIENTO
 PARACHO
 MICHOACÁN
 2024-2027



SINDICATURA

[Signature]
 H. AYUNTAMIENTO
 PARACHO
 MICHOACÁN
 2024-2027
 PROF. SANDRA BERENICE
 SOSTOMÓ SEBASTIAN
 SINDICO MUNICIPAL

[Signature]
 LIC. EMANUEL QUEPES
 HERNANDEZ

CONTRALOR MUNICIPAL



CONTRALORÍA

H. AYUNTAMIENTO
 PARACHO
 MICHOACÁN
 2024-2027

MUNICIPIO DE PARACHO
ESTADO ANALITICO DEL ACTIVO
DEL 01/01/2024 AL 30/09/2024
(CIFRAS EN PESOS)

| Concepto | Saldo inicial | Cargos del periodo | Abonos del periodo | Saldo final | Variación del Periodo |
|--|-------------------------|-------------------------|-------------------------|-------------------------|------------------------|
| ACTIVO | \$284,517,008.64 | \$392,133,195.61 | \$360,943,793.70 | \$317,697,789.85 | \$33,180,781.21 |
| 1.1 ACTIVO CIRCULANTE | \$20,090,509.49 | \$151,249,140.38 | \$163,168,248.22 | \$8,171,401.65 | \$11,919,107.84 |
| 1.1.1 EFECTIVO Y EQUIVALENTES | \$7,631,393.20 | \$108,154,446.20 | \$113,480,703.15 | \$2,305,136.25 | -\$5,326,256.95 |
| 1.1.1.1 EFECTIVO | \$6,586.62 | \$3,134,379.52 | \$3,140,995.74 | -\$29.60 | -\$6,616.22 |
| 1.1.1.2 BANCOS / TESORERÍA | \$7,613,306.58 | \$105,020,066.68 | \$110,339,707.41 | \$2,293,665.85 | -\$5,319,640.73 |
| 1.1.1.4 INVERSIONES TEMPORALES | \$0.00 | \$0.00 | \$0.00 | \$0.00 | \$0.00 |
| 1.1.1.5 FONDOS CON AFECTACIÓN ESPECÍFICA | \$0.00 | \$0.00 | \$0.00 | \$0.00 | \$0.00 |
| 1.1.1.6 DEPÓSITOS DE FONDOS DE TERCEROS EN | \$11,500.00 | \$0.00 | \$0.00 | \$11,500.00 | \$0.00 |
| 1.1.1.9 OTROS EFECTIVOS Y EQUIVALENTES | \$0.00 | \$0.00 | \$0.00 | \$0.00 | \$0.00 |
| 1.1.2 DERECHOS A RECIBIR EFECTIVO O | \$7,394,158.93 | \$25,815,497.08 | \$25,776,346.78 | \$7,433,309.23 | \$39,150.30 |
| 1.1.2.1 INVERSIONES FINANCIERAS DE CORTO PLAZO | \$72,766.87 | \$0.00 | \$0.00 | \$72,766.87 | \$0.00 |
| 1.1.2.2 CUENTAS POR COBRAR A CORTO PLAZO | \$0.00 | \$0.00 | \$0.00 | \$0.00 | \$0.00 |
| 1.1.2.3 DEUDORES DIVERSOS POR COBRAR A CORTO | \$5,568,650.10 | \$25,815,497.08 | \$25,761,942.89 | \$5,622,204.29 | -\$53,554.19 |
| 1.1.2.4 INGRESOS POR RECUPERAR A CORTO PLAZO | \$0.00 | \$0.00 | \$14,403.89 | -\$14,403.89 | -\$14,403.89 |
| 1.1.2.5 DEUDORES POR ANTICIPOS DE LA TESORERÍA A | \$0.00 | \$0.00 | \$0.00 | \$0.00 | \$0.00 |
| 1.1.2.9 OTROS DERECHOS A RECIBIR EFECTIVO O | \$1,752,741.96 | \$0.00 | \$0.00 | \$1,752,741.96 | \$0.00 |
| 1.1.3 DERECHOS A RECIBIR BIENES O SERVICIOS | \$5,064,957.36 | \$17,279,197.10 | \$23,911,198.29 | -\$1,567,043.83 | -\$6,632,001.19 |
| 1.1.3.1 ANTICIPO A PROVEEDORES POR ADQUISICIÓN | \$1,458,811.30 | \$0.00 | \$68,452.82 | \$1,390,358.48 | -\$68,452.82 |
| 1.1.3.2 ANTICIPO A PROVEEDORES POR ADQUISICIÓN | \$408,487.08 | \$0.00 | \$0.00 | \$408,487.08 | \$0.00 |
| 1.1.3.3 ANTICIPO A PROVEEDORES POR ADQUISICIÓN | \$0.00 | \$0.00 | \$0.00 | \$0.00 | \$0.00 |
| 1.1.3.4 ANTICIPO A CONTRATISTAS POR OBRAS | \$3,197,658.98 | \$17,279,197.10 | \$23,842,745.47 | -\$3,365,889.39 | -\$6,563,548.37 |
| 1.1.3.9 OTROS DERECHOS A RECIBIR BIENES O | \$0.00 | \$0.00 | \$0.00 | \$0.00 | \$0.00 |
| 1.1.4 INVENTARIOS | \$0.00 | \$0.00 | \$0.00 | \$0.00 | \$0.00 |
| 1.1.4.1 INVENTARIO DE MERCANCIAS PARA VENTA | \$0.00 | \$0.00 | \$0.00 | \$0.00 | \$0.00 |
| 1.1.4.2 INVENTARIO DE MERCANCIAS TERMINADAS | \$0.00 | \$0.00 | \$0.00 | \$0.00 | \$0.00 |
| 1.1.4.3 INVENTARIO DE MERCANCIAS EN PROCESO DE | \$0.00 | \$0.00 | \$0.00 | \$0.00 | \$0.00 |
| 1.1.4.4 INVENTARIO DE MATERIAS PRIMAS, | \$0.00 | \$0.00 | \$0.00 | \$0.00 | \$0.00 |
| 1.1.4.5 BIENES EN TRÁNSITO | \$0.00 | \$0.00 | \$0.00 | \$0.00 | \$0.00 |
| 1.1.5 ALMACENES | \$0.00 | \$0.00 | \$0.00 | \$0.00 | \$0.00 |
| 1.1.5.1 ALMACÉN DE MATERIALES Y SUMINISTROS DE | \$0.00 | \$0.00 | \$0.00 | \$0.00 | \$0.00 |
| 1.1.6 ESTIMACIÓN POR PÉRDIDA O DETERIORO DE | \$0.00 | \$0.00 | \$0.00 | \$0.00 | \$0.00 |
| 1.1.6.1 ESTIMACIONES PARA CUENTAS INCOBRABLES | \$0.00 | \$0.00 | \$0.00 | \$0.00 | \$0.00 |
| 1.1.9 OTROS ACTIVOS CIRCULANTES | \$0.00 | \$0.00 | \$0.00 | \$0.00 | \$0.00 |
| 1.1.9.1 VALORES EN GARANTÍA | \$0.00 | \$0.00 | \$0.00 | \$0.00 | \$0.00 |
| 1.1.9.2 BIENES EN GARANTÍA | \$0.00 | \$0.00 | \$0.00 | \$0.00 | \$0.00 |
| 1.1.9.3 BIENES DERIVADOS DE EMBARGOS, | \$0.00 | \$0.00 | \$0.00 | \$0.00 | \$0.00 |
| 1.2 ACTIVO NO CIRCULANTE | \$264,426,499.15 | \$240,884,055.23 | \$197,775,545.48 | \$309,526,388.20 | \$45,099,889.05 |
| 1.2.1 INVERSIONES FINANCIERAS A LARGO PLAZO | \$0.00 | \$0.00 | \$0.00 | \$0.00 | \$0.00 |
| 1.2.1.1 INVERSIONES A LARGO PLAZO | \$0.00 | \$0.00 | \$0.00 | \$0.00 | \$0.00 |
| 1.2.1.3 FIDEICOMISOS, MANDATOS Y CONTRATOS | \$0.00 | \$0.00 | \$0.00 | \$0.00 | \$0.00 |

| | | | | | | |
|---------|--|------------------|------------------|------------------|------------------|-----------------|
| 1.2.2 | DERECHOS A RECIBIR EFECTIVO O | \$0.00 | \$0.00 | \$0.00 | \$0.00 | \$0.00 |
| 1.2.2.1 | DOCUMENTOS POR COBRAR A LARGO PLAZO | \$0.00 | \$0.00 | \$0.00 | \$0.00 | \$0.00 |
| 1.2.2.2 | DEUDORES DIVERSOS A LARGO PLAZO | \$0.00 | \$0.00 | \$0.00 | \$0.00 | \$0.00 |
| 1.2.2.3 | INGRESOS POR RECUPERAR A LARGO PLAZO | \$0.00 | \$0.00 | \$0.00 | \$0.00 | \$0.00 |
| 1.2.2.9 | OTROS DERECHOS A RECIBIR EFECTIVO O | \$0.00 | \$0.00 | \$0.00 | \$0.00 | \$0.00 |
| 1.2.3 | BIENES INMUEBLES, INFRAESTRUCTURA Y | \$252,289,380.78 | \$234,252,162.35 | \$193,188,560.00 | \$293,352,983.13 | \$41,063,602.35 |
| 1.2.3.1 | TERRENOS | \$195,609,110.60 | \$195,274,097.40 | \$193,188,560.00 | \$197,694,648.00 | \$2,085,537.40 |
| 1.2.3.2 | VIVIENDAS | \$0.00 | \$0.00 | \$0.00 | \$0.00 | \$0.00 |
| 1.2.3.3 | EDIFICIOS NO HABITACIONALES | \$0.00 | \$0.00 | \$0.00 | \$0.00 | \$0.00 |
| 1.2.3.4 | INFRAESTRUCTURA | \$0.00 | \$0.00 | \$0.00 | \$0.00 | \$0.00 |
| 1.2.3.5 | CONSTRUCCIONES EN PROCESO EN BIENES DE | \$56,680,270.18 | \$37,982,375.30 | \$0.00 | \$94,662,645.48 | \$37,982,375.30 |
| 1.2.3.6 | CONSTRUCCIONES EN PROCESO EN BIENES | \$0.00 | \$995,689.65 | \$0.00 | \$995,689.65 | \$995,689.65 |
| 1.2.3.9 | OTROS BIENES INMUEBLES | \$0.00 | \$0.00 | \$0.00 | \$0.00 | \$0.00 |
| 1.2.4 | BIENES MUEBLES | \$12,350,325.57 | \$6,631,892.88 | \$3,591,295.83 | \$15,390,922.62 | \$3,040,597.05 |
| 1.2.4.1 | MOBILIARIO Y EQUIPO DE ADMINISTRACIÓN | \$498,078.55 | \$976,001.59 | \$147,079.04 | \$1,327,001.10 | \$828,922.55 |
| 1.2.4.2 | MOBILIARIO Y EQUIPO EDUCACIONAL Y | \$103,023.28 | \$397,005.13 | \$32,248.00 | \$467,780.41 | \$364,757.13 |
| 1.2.4.3 | EQUIPO E INSTRUMENTAL MÉDICO Y DE | \$42,692.66 | \$0.00 | \$0.00 | \$42,692.66 | \$0.00 |
| 1.2.4.4 | VEHÍCULOS Y EQUIPO DE TRANSPORTE | \$9,374,665.50 | \$4,772,752.32 | \$2,284,278.00 | \$11,863,139.82 | \$2,488,474.32 |
| 1.2.4.5 | EQUIPO DE DEFENSA Y SEGURIDAD | \$2,255,381.58 | \$458,696.48 | \$1,127,690.79 | \$1,586,387.27 | -\$668,994.31 |
| 1.2.4.6 | MAQUINARIA, OTROS EQUIPOS Y | \$76,484.00 | \$0.00 | \$0.00 | \$76,484.00 | \$0.00 |
| 1.2.4.7 | COLECCIONES, OBRAS DE ARTE Y OBJETOS | \$0.00 | \$27,437.36 | \$0.00 | \$27,437.36 | \$27,437.36 |
| 1.2.4.8 | ACTIVOS BIOLÓGICOS | \$0.00 | \$0.00 | \$0.00 | \$0.00 | \$0.00 |
| 1.2.5 | ACTIVOS INTANGIBLES | \$0.00 | \$0.00 | \$0.00 | \$0.00 | \$0.00 |
| 1.2.5.1 | SOFTWARE | \$0.00 | \$0.00 | \$0.00 | \$0.00 | \$0.00 |
| 1.2.5.4 | LICENCIAS | \$0.00 | \$0.00 | \$0.00 | \$0.00 | \$0.00 |
| 1.2.5.9 | OTROS ACTIVOS INTANGIBLES | \$0.00 | \$0.00 | \$0.00 | \$0.00 | \$0.00 |
| 1.2.6 | DEPRECIACIÓN, DETERIORO Y AMORTIZACIÓN | -\$213,207.20 | \$0.00 | \$995,689.65 | \$782,482.45 | -\$995,689.65 |
| 1.2.6.1 | DEPRECIACIÓN ACUMULADA DE BIENES | -\$995,689.65 | \$0.00 | \$995,689.65 | \$0.00 | \$995,689.65 |
| 1.2.6.2 | DEPRECIACIÓN ACUMULADA DE | \$0.00 | \$0.00 | \$0.00 | \$0.00 | \$0.00 |
| 1.2.6.3 | DEPRECIACIÓN ACUMULADA DE BIENES | \$782,482.45 | \$0.00 | \$0.00 | \$782,482.45 | \$0.00 |
| 1.2.6.4 | DETERIORO ACUMULADO DE ACTIVOS | \$0.00 | \$0.00 | \$0.00 | \$0.00 | \$0.00 |
| 1.2.6.5 | AMORTIZACIÓN ACUMULADA DE ACTIVOS | \$0.00 | \$0.00 | \$0.00 | \$0.00 | \$0.00 |
| 1.2.7 | ACTIVOS DIFERIDOS | \$0.00 | \$0.00 | \$0.00 | \$0.00 | \$0.00 |
| 1.2.7.1 | ESTUDIOS, FORMULACIÓN Y EVALUACIÓN DE | \$0.00 | \$0.00 | \$0.00 | \$0.00 | \$0.00 |
| 1.2.7.2 | DERECHOS SOBRE BIENES EN RÉGIMEN DE | \$0.00 | \$0.00 | \$0.00 | \$0.00 | \$0.00 |
| 1.2.7.3 | GASTOS PAGADOS POR ADELANTADO A LARGO | \$0.00 | \$0.00 | \$0.00 | \$0.00 | \$0.00 |
| 1.2.7.4 | ANTICIPOS A LARGO PLAZO | \$0.00 | \$0.00 | \$0.00 | \$0.00 | \$0.00 |
| 1.2.7.5 | BENEFICIOS AL RETIRO DE EMPLEADOS | \$0.00 | \$0.00 | \$0.00 | \$0.00 | \$0.00 |
| 1.2.7.9 | OTROS ACTIVOS DIFERIDOS | \$0.00 | \$0.00 | \$0.00 | \$0.00 | \$0.00 |
| 1.2.8 | ESTIMACIÓN POR PÉRDIDA O DETERIORO DE | \$0.00 | \$0.00 | \$0.00 | \$0.00 | \$0.00 |
| 1.2.8.1 | ESTIMACIONES POR PÉRDIDA DE CUENTAS | \$0.00 | \$0.00 | \$0.00 | \$0.00 | \$0.00 |
| 1.2.8.2 | ESTIMACIONES POR PÉRDIDA DE CUENTAS | \$0.00 | \$0.00 | \$0.00 | \$0.00 | \$0.00 |
| 1.2.8.3 | ESTIMACIONES POR PÉRDIDA DE CUENTAS | \$0.00 | \$0.00 | \$0.00 | \$0.00 | \$0.00 |
| 1.2.8.9 | ESTIMACIONES POR PÉRDIDA DE OTRAS | \$0.00 | \$0.00 | \$0.00 | \$0.00 | \$0.00 |
| 1.2.9 | OTROS ACTIVOS NO CIRCULANTES | \$0.00 | \$0.00 | \$0.00 | \$0.00 | \$0.00 |
| 1.2.9.1 | BIENES EN CONCESIÓN | \$0.00 | \$0.00 | \$0.00 | \$0.00 | \$0.00 |
| 1.2.9.2 | BIENES EN ARRENDAMIENTO FINANCIERO | \$0.00 | \$0.00 | \$0.00 | \$0.00 | \$0.00 |
| 1.2.9.3 | BIENES EN COMODATO | \$0.00 | \$0.00 | \$0.00 | \$0.00 | \$0.00 |

ESTADOS UNIDOS MEXICANOS

SALVADOR MARTÍNEZ GUTIÉRREZ
PRESIDENTE MUNICIPAL
PRESIDENCIA
H. AYUNTAMIENTO
PARACHO
MICHOACÁN
2024-2027

ESTADOS UNIDOS MEXICANOS

BERENICE CRISÓSTOMO SEBASTIAN
SINDICO MUNICIPAL
SINDICATURA
H. AYUNTAMIENTO
PARACHO
MICHOACÁN
2024-2027

ESTADOS UNIDOS MEXICANOS

BIOL. JOSÉ LUIS CHÁVEZ
TESORERO MUNICIPAL
TESORERÍA
H. AYUNTAMIENTO
PARACHO
MICHOACÁN
2024-2027

ESTADOS UNIDOS MEXICANOS

LIC. EMANUEL QUEREZA HERNÁNDEZ
CONTRALOR MUNICIPAL
CONTRALORÍA
H. AYUNTAMIENTO
PARACHO
MICHOACÁN
2024-2027

"Bajo protesta de decir verdad, declaramos que este reporte y sus notas son razonablemente correctos, y son responsabilidad del emisor."



H. AYUNTAMIENTO 2024 - 2027
INFORMACION
PRESUPUESTARIA
"Juntos Sociedad y Gobierno"

PAPACHO

MUNICIPIO DE PARACHO
ESTADO ANALÍTICO DE INGRESOS
DEL 01/01/2024 AL 30/09/2024

| Tributario | Ingreso | | | | | Avance de Recaudación |
|---|-----------------|----------------------------|-----------------|-----------------|-----------------|-----------------------|
| | Estimado | Ampliaciones y Reducciones | Modificado | Devengado | Recaudado | |
| IMPUESTOS SOBRE LOS INGRESOS | \$ - | \$ - | \$ - | \$ 647,139.92 | \$ 647,139.92 | 0.00% |
| IMPUESTOS SOBRE EL PATRIMONIO | \$ 2,535,075.00 | \$ - | \$ 2,535,075.00 | \$ 2,417,274.90 | \$ 2,417,274.90 | 95.35% |
| IMPUESTOS SOBRE LA PRODUCCIÓN, EL CONSUMO Y LAS TRANSACCIONES | \$ 71,263.00 | \$ - | \$ 71,263.00 | \$ 130,988.00 | \$ 130,988.00 | 183.81% |
| IMPUESTOS AL COMERCIO EXTERIOR | \$ - | \$ - | \$ - | \$ - | \$ - | 0.00% |
| IMPUESTOS SOBRE NÓMINAS Y ASIMILABLES | \$ - | \$ - | \$ - | \$ - | \$ - | 0.00% |
| IMPUESTOS ECOLÓGICOS | \$ - | \$ - | \$ - | \$ - | \$ - | 0.00% |
| ACCESORIOS DE IMPUESTOS | \$ 741,632.00 | \$ - | \$ 741,632.00 | \$ 273,293.70 | \$ 273,293.70 | 36.85% |
| OTROS IMPUESTOS | \$ - | \$ - | \$ - | \$ 246.00 | \$ 246.00 | 0.00% |
| Total | \$ 3,347,970.00 | \$ - | \$ 3,347,970.00 | \$ 3,368,942.52 | \$ 3,368,942.52 | 103.61% |


ESTADOS UNIDOS MEXICANOS
MARTINEZ GUTIÉRREZ
PRESIDENTE MUNICIPAL


ESTADOS UNIDOS MEXICANOS
BERENICE CRISOSTOMO
SINDICATA MUNICIPAL


ESTADOS UNIDOS MEXICANOS
BIOL. JOSE LUIS CHÁVEZ VALDOW
TESORERO MUNICIPAL
MANUEL QUEREA HERNANDEZ
CONTRALOR MUNICIPAL

PRESIDENCIA
H. AYUNTAMIENTO
PARACHO
MICHOACÁN
2024-2027

Bajo protesta de solemnidad, declaro que este reporte y sus notas son razonablemente correctos, y son responsabilidad del emisor

SINDICATURA
H. AYUNTAMIENTO
PARACHO
MICHOACÁN
2024-2027

TESORERÍA
H. AYUNTAMIENTO
PARACHO
MICHOACÁN
2024-2027


ESTADOS UNIDOS MEXICANOS
CONTRALORÍA
H. AYUNTAMIENTO
PARACHO
MICHOACÁN
2024-2027

MUNICIPIO DE PARACHO
ESTADO ANALÍTICO DE INGRESOS
DEL 01/01/2024 AL 30/09/2024

| No Tributario | Ingreso | | | | | Avance de Recaudación |
|---------------------------|------------------------|----------------------------|------------------------|------------------------|------------------------|-----------------------|
| | Estimado | Ampliaciones y Reducciones | Modificado | Devengado | Recaudado | |
| DERECHOS | \$ 4,389,879.00 | \$ - | \$ 4,389,879.00 | \$ 3,182,339.81 | \$ 3,182,339.81 | 72.49% |
| PRODUCTOS | \$ - | \$ - | \$ - | \$ 16,349.32 | \$ 16,349.32 | 0.00% |
| APROVECHAMIENTOS | \$ 178,360.00 | \$ - | \$ 178,360.00 | \$ 2,982.00 | \$ 2,982.00 | 1.67% |
| CONTRIBUCIONES DE MEJORAS | \$ - | \$ - | \$ - | \$ - | \$ - | 0.00% |
| Total | \$ 4,568,239.00 | \$ - | \$ 4,568,239.00 | \$ 3,201,671.13 | \$ 3,201,671.13 | 70.09% |

ESTADOS UNIDOS MEXICANOS

GABRIEL MARTÍNEZ GUTIÉRREZ
PRESIDENTE MUNICIPAL

ESTADOS UNIDOS MEXICANOS

JUAN FERNÁNDEZ CRISÓSTOMO
SINDICADO MUNICIPAL

ESTADOS UNIDOS MEXICANOS

BIOL. JOSÉ LUIS CHÁVEZ
TESORERO MUNICIPAL

ESTADOS UNIDOS MEXICANOS

MANUEL QUEREA HERNANDEZ
CONTRALOR MUNICIPAL

PRESIDENCIA

H. AYUNTAMIENTO
PARACHO
MICHOACÁN
2024-2027

SINDICATURA

Bajo protesta de decir verdad, declaramos que este reporte y sus notas son razonablemente correctos, y son de nuestra propia responsabilidad del emisor.

H. AYUNTAMIENTO
PARACHO
MICHOACÁN
2024-2027

TESORERÍA

H. AYUNTAMIENTO
PARACHO
MICHOACÁN
2024-2027

ESTADOS UNIDOS MEXICANOS


CONTRALORÍA

H. AYUNTAMIENTO
PARACHO
MICHOACÁN
2024-2027

MUNICIPIO DE PARACHO
ESTADO ANALÍTICO DE INGRESOS
DEL 01/01/2024 AL 30/09/2024

| Rubro de Ingresos | Ingreso | | | | | Diferencia |
|---|-------------------|----------------------------|-------------------|---------------------|---------------------|------------------|
| | Estimado | Ampliaciones y Reducciones | Modificado | Devengado | Recaudado | |
| IMPUESTOS | \$ 3,347,970.00 | \$ - | \$ 3,347,970.00 | \$ 3,468,942.52 | \$ 3,468,942.52 | \$ 120,972.52 |
| CUOTAS Y APORTACIONES DE SEGURIDAD SOCIAL | \$ - | \$ - | \$ - | \$ - | \$ - | \$ - |
| CONTRIBUCIONES DE MEJORAS | \$ - | \$ - | \$ - | \$ - | \$ - | \$ - |
| DERECHOS | \$ 4,389,879.00 | \$ - | \$ 4,389,879.00 | \$ 3,182,339.81 | \$ 3,182,339.81 | \$ 1,207,539.19 |
| PRODUCTOS | \$ - | \$ - | \$ - | \$ 16,349.32 | \$ 16,349.32 | \$ 16,349.32 |
| APROVECHAMIENTOS | \$ 178,360.00 | \$ - | \$ 178,360.00 | \$ 2,982.00 | \$ 2,982.00 | \$ 175,378.00 |
| INGRESOS POR VENTAS DE BIENES Y SERVICIOS | \$ - | \$ - | \$ - | \$ - | \$ - | \$ - |
| PARTICIPACIONES, APORTACIONES, CONVENIOS, INCENTIVOS DERIVADOS DE LA COLABORACIÓN FISCAL Y FONDOS DISTINTOS DE APORTACIONES | \$ 168,762,630.00 | \$ - | \$ 168,762,630.00 | \$ 123,248,208.99 | \$ 123,248,208.99 | \$ 45,514,421.01 |
| TRANSFERENCIAS, ASIGNACIONES, SUBSIDIOS Y SUBVENCIONES, Y PENSIONES Y JUBILACIONES | \$ - | \$ - | \$ - | \$ - | \$ - | \$ - |
| INGRESOS DERIVADOS DE FINANCIAMIENTOS | \$ - | \$ - | \$ - | \$ - | \$ - | \$ - |
| Total | \$ 176,678,839.00 | \$ - | \$ 176,678,839.00 | \$ 3,297,468,822.64 | \$ 3,297,468,822.64 | \$ - |

ESTADOS UNIDOS MEXICANOS

PRESIDENTE MUNICIPAL

ESTADOS UNIDOS MEXICANOS

SÍNDICO MUNICIPAL

ESTADOS UNIDOS MEXICANOS

TESORERO MUNICIPAL

ESTADOS UNIDOS MEXICANOS

CONTRALOR MUNICIPAL

PRESIDENCIA
H. AYUNTAMIENTO
PARACHO
MICHOACÁN
2024-2027

SINDICATURA
Bajo protesta de decir verdad, declaro que este reporte y sus notas son razonablemente correctos, y son responsabilidad del emisor.
H. AYUNTAMIENTO
PARACHO
MICHOACÁN
2024-2027

TESORERÍA
H. AYUNTAMIENTO
PARACHO
MICHOACÁN
2024-2027

CONTRALORÍA
H. AYUNTAMIENTO
PARACHO
MICHOACÁN
2024-2027

MUNICIPIO DE PARACHO
ESTADO ANALÍTICO DE INGRESOS
DEL 01/01/2024 AL 30/09/2024

| Estado Analítico de Ingresos Por Fuente de Financiamiento | Ingreso | | | | | Diferencia |
|---|-------------------|----------------------------|-------------------|-------------------|-------------------|------------------|
| | Estimado | Ampliaciones y Reducciones | Modificado | Devengado | Recaudado | |
| INGRESOS DEL PODER EJECUTIVO FEDERAL O ESTATAL Y DE LOS MUNICIPIOS | | | | | | |
| IMPUESTOS | \$ 3,347,970.00 | \$ - | \$ 3,347,970.00 | \$ 3,468,942.52 | \$ 3,468,942.52 | \$ 120,972.52 |
| CUOTAS Y APORTACIONES DE SEGURIDAD SOCIAL | \$ - | \$ - | \$ - | \$ - | \$ - | \$ - |
| CONTRIBUCIONES DE MEJORAS | \$ - | \$ - | \$ - | \$ - | \$ - | \$ - |
| DERECHOS | \$ 4,389,879.00 | \$ - | \$ 4,389,879.00 | \$ 3,182,339.81 | \$ 3,182,339.81 | \$ 1,207,539.19 |
| PRODUCTOS | \$ - | \$ - | \$ - | \$ 16,349.32 | \$ 16,349.32 | \$ 16,349.32 |
| APROVECHAMIENTOS | \$ 178,360.00 | \$ - | \$ 178,360.00 | \$ 2,982.00 | \$ 2,982.00 | \$ 175,378.00 |
| PARTICIPACIONES, APORTACIONES, CONVENIOS, INCENTIVOS DERIVADOS DE LA COLABORACIÓN FISCAL Y FONDOS DISTINTOS DE APORTACIONES | \$ 168,762,630.00 | \$ - | \$ 168,762,630.00 | \$ 123,248,208.99 | \$ 123,248,208.99 | \$ 45,514,421.01 |
| TRANSFERENCIAS, ASIGNACIONES, SUBSIDIOS Y SUBVENCIONES, Y PENSIONES Y JUBILACIONES | \$ - | \$ - | \$ - | \$ - | \$ - | \$ - |
| INGRESOS DE LOS ENTES PÚBLICOS DE LOS PODERES LEGISLATIVO Y JUDICIAL, DE LOS ÓRGANOS AUTÓNOMOS Y DEL SECTOR PARAESTATAL O PARAMUNICIPAL, ASÍ COMO DE LAS EMPRESAS PRODUCTIVAS DEL ESTADO | | | | | | |
| CUOTAS Y APORTACIONES DE SEGURIDAD SOCIAL | \$ - | \$ - | \$ - | \$ - | \$ - | \$ - |
| PRODUCTOS | \$ - | \$ - | \$ - | \$ - | \$ - | \$ - |
| INGRESOS POR VENTAS DE BIENES Y SERVICIOS | \$ - | \$ - | \$ - | \$ - | \$ - | \$ - |
| TRANSFERENCIAS, ASIGNACIONES, SUBSIDIOS Y SUBVENCIONES, Y PENSIONES Y JUBILACIONES | \$ - | \$ - | \$ - | \$ - | \$ - | \$ - |
| INGRESOS DERIVADOS DE FINANCIAMIENTOS | | | | | | |
| INGRESOS DERIVADOS DE FINANCIAMIENTOS | \$ - | \$ - | \$ - | \$ - | \$ - | \$ - |
| Total | \$ 176,678,839.00 | \$ - | \$ 176,678,839.00 | \$ 229,918,222.64 | \$ 229,918,222.64 | \$ 46,760,016.36 |


PRESIDENCIA
 H. AYUNTAMIENTO
 PARACHO
 MICHOACÁN
 2024-2027


SINDICATURA
 H. AYUNTAMIENTO
 PARACHO
 MICHOACÁN
 2024-2027


TESORERÍA
 H. AYUNTAMIENTO
 PARACHO
 MICHOACÁN
 2024-2027



CONTRALORÍA
 H. AYUNTAMIENTO
 PARACHO
 MICHOACÁN
 2024-2027

Bajo protesta de decir verdad certificamos que este reporte y sus notas son razonablemente correctos, y son responsabilidad del emisor

MUNICIPIO DE PARACHO
ESTADO ANALÍTICO DEL EJERCICIO DEL PRESUPUESTO DE EGRESOS
CLASIFICACIÓN ADMINISTRATIVA
DEL 01/01/2024 AL 30/09/2024

| Concepto | Egresos | | | | | Subejercicio |
|---|--------------------------|--------------------------------|--------------------------|--------------------------|--------------------------|-------------------------|
| | Aprobado | Ampliaciones/ (Reducciones) | Modificado | Devengado | Pagado | |
| DESAPACHO DEL PRESIDENTE | \$ - | \$ - | \$ - | \$ - | \$ - | \$ - |
| SINDICATURA | \$ - | \$ - | \$ - | \$ - | \$ - | \$ - |
| OFICINA DE REGIDORES | \$ - | \$ - | \$ - | \$ - | \$ - | \$ - |
| SECRETARIA | \$ - | \$ - | \$ - | \$ - | \$ - | \$ - |
| TESORERIA | \$ - | \$ - | \$ - | \$ - | \$ - | \$ - |
| CONTRALORIA | \$ - | \$ - | \$ - | \$ - | \$ - | \$ - |
| OFICIALIA MAYOR | \$ - | \$ - | \$ - | \$ - | \$ - | \$ - |
| SEGURIDAD Y PROTECCION CIUDADANA MUNICIPAL | \$ - | \$ - | \$ - | \$ - | \$ - | \$ - |
| SERVICIOS PUBLICOS MUNICIPALES | \$ - | \$ - | \$ - | \$ - | \$ - | \$ - |
| EDUCACIÓN, CULTURA Y FOMENTO TURISTICO | \$ - | \$ - | \$ - | \$ - | \$ - | \$ - |
| JUVENTUD, SALUD Y FOMENTO DEPORTIVO | \$ - | \$ - | \$ - | \$ - | \$ - | \$ - |
| DESARROLLO URBANO Y OBRAS PUBLICAS | \$ - | \$ - | \$ - | \$ - | \$ - | \$ - |
| BIENESTAR SOCIAL, ECONÓMICO Y RURAL | \$ - | \$ - | \$ - | \$ - | \$ - | \$ - |
| DESARROLLO INTEGRAL DE LA FAMILIA | \$ - | \$ - | \$ - | \$ - | \$ - | \$ - |
| ECOLOGIA | \$ - | \$ - | \$ - | \$ - | \$ - | \$ - |
| UNIDAD DE TRANSPARENCIA Y ATENCIÓN DE DATOS PERSONALES | \$ - | \$ - | \$ - | \$ - | \$ - | \$ - |
| DIRECCION DE PLANEACION PROGRAMACION Y DESARROLLO SUSTENTABLE | \$ - | \$ - | \$ - | \$ - | \$ - | \$ - |
| DIRECCION DE ASUNTOS INDIGENAS | \$ - | \$ - | \$ - | \$ - | \$ - | \$ - |
| DIRECCION DE COMUNICACIÓN SOCIAL | \$ - | \$ - | \$ - | \$ - | \$ - | \$ - |
| DIRECCION DE DE ATENCION AL MIGRANTE, MEDIO AMBIENTE Y PROTECCION ANIMAL | \$ - | \$ - | \$ - | \$ - | \$ - | \$ - |
| DIRECCION DE SALUD BIENESTAR E INSTANCIA DE LA MUJER | \$ - | \$ - | \$ - | \$ - | \$ - | \$ - |
| PRESIDENCIA | \$ 40,412,392.50 | \$ - | \$ 40,412,392.50 | \$ 63,949,444.16 | \$ 63,949,444.16 | \$ 23,537,051.66 |
| SINDICATURA | \$ 1,610,479.54 | \$ - | \$ 1,610,479.54 | \$ 2,674,219.82 | \$ 2,674,219.82 | \$ 1,063,740.28 |
| OFICINA DE REGIDORES | \$ 5,286,705.82 | \$ - | \$ 5,286,705.82 | \$ 3,205,941.55 | \$ 3,205,941.55 | \$ 2,080,764.27 |
| SECRETARIA DEL AYUNTAMIENTO | \$ 1,291,722.98 | \$ - | \$ 1,291,722.98 | \$ 905,505.06 | \$ 905,505.06 | \$ 386,217.92 |
| TESORERIA MUNICIPAL | \$ 4,060,657.99 | \$ - | \$ 4,060,657.99 | \$ 1,379,953.50 | \$ 1,379,953.50 | \$ 2,680,704.49 |
| CONTRALORIA MUNICIPAL | \$ 1,053,915.20 | \$ - | \$ 1,053,915.20 | \$ 739,173.04 | \$ 739,173.04 | \$ 314,742.16 |
| OFICIALIA MAYOR | \$ 930,288.68 | \$ - | \$ 930,288.68 | \$ 2,176,910.60 | \$ 2,176,910.60 | \$ 1,246,621.92 |
| DIRECCION DE SEGURIDAD PUBLICA | \$ 39,995,860.16 | \$ - | \$ 39,995,860.16 | \$ 9,992,840.55 | \$ 9,992,840.55 | \$ 30,003,019.61 |
| DIRECCION DE SERVICIOS PUBLICOS | \$ 8,247,376.35 | \$ - | \$ 8,247,376.35 | \$ 10,182,230.07 | \$ 10,182,230.07 | \$ 1,934,853.72 |
| DIRECCION DE DESARROLLO SOCIAL | \$ 503,682.52 | \$ - | \$ 503,682.52 | \$ 179,718.61 | \$ 179,718.61 | \$ 323,963.91 |
| DIRECCION DE EDUCACION, CULTURA, TURISMO, CIENCIA, TECNOLOGIA E INNOVACION | \$ 2,616,450.98 | \$ - | \$ 2,616,450.98 | \$ 774,795.93 | \$ 774,795.93 | \$ 1,841,655.05 |
| DIRECCION DE CULTURA Y TURISMO | \$ - | \$ - | \$ - | \$ - | \$ - | \$ - |
| DIRECCION DE LA MUJER, DERECHOS HUMANOS | \$ 235,586.04 | \$ - | \$ 235,586.04 | \$ 127,353.04 | \$ 127,353.04 | \$ 108,233.00 |
| DIRECCION DE SALUD Y PROTECCION ANIMAL | \$ 998,170.14 | \$ - | \$ 998,170.14 | \$ 411,752.72 | \$ 411,752.72 | \$ 586,417.42 |
| DIRECCION DE URBANISMO Y OBRAS PUBLICAS | \$ 64,407,797.43 | \$ - | \$ 64,407,797.43 | \$ 14,403,777.58 | \$ 14,403,777.58 | \$ 50,004,019.85 |
| DIRECCION DE JUVENTUD Y FOMENTO DEPORTIVO | \$ 711,997.90 | \$ - | \$ 711,997.90 | \$ 371,795.54 | \$ 371,795.54 | \$ 340,202.36 |
| DIRECCION DE ECOLOGIA Y MEDIO AMBIENTE | \$ 311,515.80 | \$ - | \$ 311,515.80 | \$ 297,438.91 | \$ 297,438.91 | \$ 14,076.89 |
| INSTITUTO MUNICIPAL DE PLANEACION | \$ - | \$ - | \$ - | \$ - | \$ - | \$ - |
| DIRECCION DEL DIF MUNICIPAL | \$ 2,388,988.95 | \$ - | \$ 2,388,988.95 | \$ 1,605,886.29 | \$ 1,605,886.29 | \$ 783,102.66 |
| DIRECCION DE ASUNTOS INDIGENAS | \$ 355,889.68 | \$ - | \$ 355,889.68 | \$ 127,971.49 | \$ 127,971.49 | \$ 227,918.19 |
| DIRECCION DE ASUNTOS MIGRATORIOS | \$ 324,313.66 | \$ - | \$ 324,313.66 | \$ 144,400.50 | \$ 144,400.50 | \$ 179,913.16 |
| UNIDAD DE ACCESO A LA INFORMACION PUBLICA, TRANSPARENCIA Y PROTECCION DE DATOS PERSONALES | \$ 207,262.06 | \$ - | \$ 207,262.06 | \$ 139,523.67 | \$ 139,523.67 | \$ 67,738.39 |
| COORDINACION DE COMUNICACIÓN SOCIAL | \$ 727,784.62 | \$ - | \$ 727,784.62 | \$ 372,975.84 | \$ 372,975.84 | \$ 354,808.78 |
| Total del Gasto | \$ 176,678,839.00 | \$ - | \$ 176,678,839.00 | \$ 146,463,608.47 | \$ 146,463,608.47 | \$ 62,727,088.78 |


MARTINEZ GUTIÉRREZ
PRESIDENTE MUNICIPAL
PRESIDENCIA
H. AYUNTAMIENTO
PARACHO
MICHOACÁN
2024-2027


CRISOSTOMO
PRESIDENTE MUNICIPAL
SINDICATURA
H. AYUNTAMIENTO
PARACHO
MICHOACÁN
2024-2027



BIOL. JOSÉ LUIS CHÁVEZ VALDIVINO
TESORERO MUNICIPAL
TESORERÍA
H. AYUNTAMIENTO
PARACHO
MICHOACÁN
2024-2027


LIC. EMANUEL QUEBEA HERNÁNDEZ
CONTRALOR MUNICIPAL
CONTRALORÍA
H. AYUNTAMIENTO
PARACHO
MICHOACÁN
2024-2027

Bajo protesta de decir verdad, declaramos que este reporte y sus notas son razonablemente correctos, y son responsabilidad del emisor

MUNICIPIO DE PARACHO
 ESTADO ANALÍTICO DEL EJERCICIO DEL PRESUPUESTO DE EGRESOS
 CLASIFICACIÓN ADMINISTRATIVA 2
 DEL 01/01/2024 AL 30/09/2024

| Concepto | Egresos | | | | | Subejercicio |
|---|--------------------------|--------------------------------|--------------------------|--------------------------|--------------------------|-------------------------|
| | Aprobado | Ampliaciones/ (Reducciones) | Modificado | Devengado | Pagado | |
| PODER EJECUTIVO | \$ - | \$ - | \$ - | \$ - | \$ - | \$ - |
| PODER LEGISLATIVO | \$ - | \$ - | \$ - | \$ - | \$ - | \$ - |
| PODER JUDICIAL | \$ - | \$ - | \$ - | \$ - | \$ - | \$ - |
| ORGANOS AUTONOMOS | \$ - | \$ - | \$ - | \$ - | \$ - | \$ - |
| ORGANO EJECUTIVO MUNICIPAL (AYUNTAMIENTO) | \$ 176,678,839.00 | \$ - | \$ 176,678,839.00 | \$ 114,163,608.47 | \$ 114,163,608.47 | \$ 62,515,230.53 |
| Total del Gasto | \$ 176,678,839.00 | \$ - | \$ 176,678,839.00 | \$ 114,163,608.47 | \$ 114,163,608.47 | \$ 62,515,230.53 |



PRESIDENCIA
 H. AYUNTAMIENTO
 PARACHO
 MICHOACÁN
 2024-2027

SINDICATURA
 H. AYUNTAMIENTO
 PARACHO
 MICHOACÁN
 2024-2027

Bajo protesta de decir verdad, certifico que este reporte y sus notas son razonablemente correctos, y de la veracidad del emisor.

TESORERÍA
 H. AYUNTAMIENTO
 PARACHO
 MICHOACÁN
 2024-2027




CONTRALORÍA
 H. AYUNTAMIENTO
 PARACHO
 MICHOACÁN
 2024-2027


MUNICIPIO DE PARACHO
 ESTADO ANALÍTICO DEL EJERCICIO DEL PRESUPUESTO DE EGRESOS
 CLASIFICACIÓN ECONÓMICA (POR TIPO DE GASTO)
 DEL 01/01/2024 AL 30/09/2024

| Concepto | Egresos | | | | | Subejercicio |
|---|--------------------------|--------------------------------|--------------------------|--------------------------|--------------------------|-------------------------|
| | Aprobado | Ampliaciones/ (Reducciones) | Modificado | Devengado | Pagado | |
| GASTO CORRIENTE | \$ 111,669,301.13 | \$ - | \$ 111,669,301.13 | \$ 97,205,372.99 | \$ 97,205,372.99 | \$ 14,463,928.14 |
| GASTO DE CAPITAL | \$ 62,737,291.07 | \$ - | \$ 62,737,291.07 | \$ 16,958,235.48 | \$ 16,958,235.48 | \$ 45,779,055.59 |
| AMORTIZACIÓN DE LA DEUDA Y DISMINUCIÓN DE PASIVOS | \$ 2,272,246.80 | \$ - | \$ 2,272,246.80 | \$ - | \$ - | \$ 2,272,246.80 |
| PENSIONES Y JUBILACIONES | \$ - | \$ - | \$ - | \$ - | \$ - | \$ - |
| PARTICIPACIONES | \$ - | \$ - | \$ - | \$ - | \$ - | \$ - |
| Total del Gasto | \$ 176,678,839.00 | \$ - | \$ 176,678,839.00 | \$ 114,163,608.47 | \$ 114,163,608.47 | \$ 62,515,230.53 |


 ESTADOS UNIDOS MEXICANOS
 MANUEL GUTIÉRREZ
 PRESIDENTE MUNICIPAL


 ESTADOS UNIDOS MEXICANOS
 GERENIC ERISOSTOMO
 SINDICO MUNICIPAL


 ESTADOS UNIDOS MEXICANOS
 BIOL. JOSÉ LUIS CHÁVEZ VILLALBA
 TESORERO MUNICIPAL


 ESTADOS UNIDOS MEXICANOS
 LIC. EMANUEL QUÉREA HERNANDEZ
 CONTRALOR MUNICIPAL

PRESIDENCIA

H. AYUNTAMIENTO
 PARACHO
 MICHOACÁN
 2024-2027

SINDICATURA

Bajo protesta de decir verdad, declaramos que este reporte y sus notas son razonablemente correctas y de nuestra responsabilidad del emisor
 2024-2027

H. AYUNTAMIENTO
 PARACHO
 MICHOACÁN
 2024-2027

TESORERÍA

H. AYUNTAMIENTO
 PARACHO
 MICHOACÁN
 2024-2027


 ESTADOS UNIDOS MEXICANOS

CONTRALORÍA

H. AYUNTAMIENTO
 PARACHO
 MICHOACÁN
 2024-2027

MUNICIPIO DE PARACHO
ESTADO ANALÍTICO DEL EJERCICIO DEL PRESUPUESTO DE EGRESOS
CLASIFICACIÓN POR OBJETO DEL GASTO (CAPÍTULO Y CONCEPTO)
DEL 01/01/2024 AL 30/09/2024


| Concepto | Egresos | | | | | |
|---|------------------|--------------------------------|------------------|------------------|------------------|------------------|
| | Aprobado | Ampliaciones/ (Reducciones) | Modificado | Devengado | Pagado | Subejercicio |
| SERVICIOS PERSONALES | \$ 36,713,070.42 | \$ - | \$ 36,713,070.42 | \$ 24,712,595.52 | \$ 24,712,595.52 | \$ 12,000,474.90 |
| REMUNERACIONES AL PERSONAL DE CARÁCTER PERMANENTE | \$ 31,656,062.64 | \$ - | \$ 31,656,062.64 | \$ 22,619,826.35 | \$ 22,619,826.35 | \$ 9,036,236.29 |
| REMUNERACIONES AL PERSONAL DE CARÁCTER TRANSITORIO | \$ - | \$ - | \$ - | \$ 617,626.22 | \$ 617,626.22 | \$ 617,626.22 |
| REMUNERACIONES ADICIONALES Y ESPECIALES | \$ 3,957,007.74 | \$ - | \$ 3,957,007.74 | \$ 786,349.17 | \$ 786,349.17 | \$ 3,170,658.57 |
| SEGURIDAD SOCIAL | \$ 500,000.04 | \$ - | \$ 500,000.04 | \$ 186,660.00 | \$ 186,660.00 | \$ 313,340.04 |
| OTRAS PRESTACIONES SOCIALES Y ECONÓMICAS | \$ 600,000.00 | \$ - | \$ 600,000.00 | \$ 468,571.78 | \$ 468,571.78 | \$ 131,428.22 |
| PREVISIONES | \$ - | \$ - | \$ - | \$ 33,562.00 | \$ 33,562.00 | \$ 33,562.00 |
| PAGO DE ESTÍMULOS A SERVIDORES PÚBLICOS | \$ - | \$ - | \$ - | \$ - | \$ - | \$ - |
| MATERIALES Y SUMINISTROS | \$ 6,031,992.95 | \$ - | \$ 6,031,992.95 | \$ 4,988,904.49 | \$ 4,988,904.49 | \$ 1,043,088.46 |
| MATERIALES DE ADMINISTRACIÓN, EMISIÓN DE DOCUMENTOS Y ARTÍCULOS OFICIALES | \$ 630,846.94 | \$ - | \$ 630,846.94 | \$ 614,276.60 | \$ 614,276.60 | \$ 16,570.34 |
| ALIMENTOS Y UTENSILIOS | \$ 204,556.43 | \$ - | \$ 204,556.43 | \$ 4,060.00 | \$ 4,060.00 | \$ 200,496.43 |
| MATERIAS PRIMAS Y MATERIALES DE PRODUCCIÓN Y COMERCIALIZACIÓN | \$ - | \$ - | \$ - | \$ - | \$ - | \$ - |
| MATERIALES Y ARTÍCULOS DE CONSTRUCCIÓN Y DE REPARACIÓN | \$ 568,103.37 | \$ - | \$ 568,103.37 | \$ 737,136.99 | \$ 737,136.99 | \$ 169,033.62 |
| PRODUCTOS QUÍMICOS, FARMACÉUTICOS Y DE LABORATORIO | \$ 34,529.44 | \$ - | \$ 34,529.44 | \$ 160,844.28 | \$ 160,844.28 | \$ 126,314.84 |
| COMBUSTIBLES, LUBRICANTES Y ADITIVOS | \$ 3,932,777.77 | \$ - | \$ 3,932,777.77 | \$ 3,344,786.19 | \$ 3,344,786.19 | \$ 587,991.58 |
| VESTUARIOS, BLANCOS, PRENDAS DE PROTECCIÓN Y ARTÍCULOS DEPORTIVOS | \$ 130,614.88 | \$ - | \$ 130,614.88 | \$ 89,586.80 | \$ 89,586.80 | \$ 41,028.08 |
| MATERIALES Y SUMINISTROS PARA SEGURIDAD | \$ 180,000.00 | \$ - | \$ 180,000.00 | \$ - | \$ - | \$ 180,000.00 |
| HERRAMIENTAS, REFACCIONES Y ACCESORIOS MENORES | \$ 350,564.12 | \$ - | \$ 350,564.12 | \$ 38,213.63 | \$ 38,213.63 | \$ 312,350.49 |
| SERVICIOS GENERALES | \$ 16,142,226.11 | \$ - | \$ 16,142,226.11 | \$ 16,149,025.78 | \$ 16,149,025.78 | \$ 6,799.67 |
| SERVICIOS BÁSICOS | \$ 4,438,559.71 | \$ - | \$ 4,438,559.71 | \$ 3,889,432.31 | \$ 3,889,432.31 | \$ 549,127.40 |
| SERVICIOS DE ARRENDAMIENTO | \$ 297,177.30 | \$ - | \$ 297,177.30 | \$ 330,396.93 | \$ 330,396.93 | \$ 33,219.63 |
| SERVICIOS PROFESIONALES, CIENTÍFICOS, TÉCNICOS Y OTROS SERVICIOS | \$ 175,867.38 | \$ - | \$ 175,867.38 | \$ 561,512.01 | \$ 561,512.01 | \$ 385,644.63 |
| SERVICIOS FINANCIEROS, BANCARIOS Y COMERCIALES | \$ 148,500.00 | \$ - | \$ 148,500.00 | \$ 173,997.13 | \$ 173,997.13 | \$ 25,497.13 |
| SERVICIOS DE INSTALACIÓN, REPARACIÓN, MANTENIMIENTO Y CONSERVACIÓN | \$ 2,307,913.28 | \$ - | \$ 2,307,913.28 | \$ 874,072.32 | \$ 874,072.32 | \$ 1,433,840.96 |
| SERVICIOS DE COMUNICACIÓN SOCIAL Y PUBLICIDAD | \$ 60,000.00 | \$ - | \$ 60,000.00 | \$ 81,220.00 | \$ 81,220.00 | \$ 21,220.00 |
| SERVICIOS DE TRASLADO Y VIÁTICOS | \$ 401,375.79 | \$ - | \$ 401,375.79 | \$ 98,625.01 | \$ 98,625.01 | \$ 302,750.78 |
| SERVICIOS OFICIALES | \$ 7,312,682.51 | \$ - | \$ 7,312,682.51 | \$ 8,888,344.77 | \$ 8,888,344.77 | \$ 1,575,662.26 |
| OTROS SERVICIOS GENERALES | \$ 1,000,150.14 | \$ - | \$ 1,000,150.14 | \$ 1,251,425.30 | \$ 1,251,425.30 | \$ 251,275.16 |
| TRANSFERENCIAS, ASIGNACIONES, SUBSIDIOS Y OTRAS AYUDAS | \$ 52,782,011.65 | \$ - | \$ 52,782,011.65 | \$ 51,354,847.20 | \$ 51,354,847.20 | \$ 1,427,164.45 |
| TRANSFERENCIAS INTERNAS Y ASIGNACIONES AL SECTOR PÚBLICO | \$ 17,184,269.04 | \$ - | \$ 17,184,269.04 | \$ 1,843,260.42 | \$ 1,843,260.42 | \$ 15,341,008.62 |
| TRANSFERENCIAS AL RESTO DEL SECTOR PÚBLICO | \$ - | \$ - | \$ - | \$ - | \$ - | \$ - |
| SUBSIDIOS Y SUBVENCIONES | \$ 35,440,971.60 | \$ - | \$ 35,440,971.60 | \$ 48,935,584.78 | \$ 48,935,584.78 | \$ 13,494,613.18 |
| AYUDAS SOCIALES | \$ 156,771.01 | \$ - | \$ 156,771.01 | \$ 576,002.00 | \$ 576,002.00 | \$ 419,230.99 |
| PENSIONES Y JUBILACIONES | \$ - | \$ - | \$ - | \$ - | \$ - | \$ - |
| TRANSFERENCIAS A FIDEICOMISOS, MANDATOS Y OTROS ANÁLOGOS | \$ - | \$ - | \$ - | \$ - | \$ - | \$ - |
| TRANSFERENCIAS A LA SEGURIDAD SOCIAL | \$ - | \$ - | \$ - | \$ - | \$ - | \$ - |
| DONATIVOS | \$ - | \$ - | \$ - | \$ - | \$ - | \$ - |
| TRANSFERENCIAS AL EXTERIOR | \$ - | \$ - | \$ - | \$ - | \$ - | \$ - |
| BIENES MUEBLES, INMUEBLES E INTANGIBLES | \$ 88,234.07 | \$ - | \$ 88,234.07 | \$ 1,603,000.00 | \$ 1,603,000.00 | \$ 1,514,765.93 |
| MOBILIARIO Y EQUIPO DE ADMINISTRACIÓN | \$ 69,999.96 | \$ - | \$ 69,999.96 | \$ 828,579.05 | \$ 828,579.05 | \$ 758,579.09 |
| MOBILIARIO Y EQUIPO EDUCACIONAL Y RECREATIVO | \$ - | \$ - | \$ - | \$ 351,268.15 | \$ 351,268.15 | \$ 351,268.15 |
| EQUIPO E INSTRUMENTAL MÉDICO Y DE LABORATORIO | \$ - | \$ - | \$ - | \$ - | \$ - | \$ - |
| VEHÍCULOS Y EQUIPO DE TRANSPORTE | \$ - | \$ - | \$ - | \$ 35,543.68 | \$ 35,543.68 | \$ 35,543.68 |
| EQUIPO DE DEFENSA Y SEGURIDAD | \$ - | \$ - | \$ - | \$ 458,696.48 | \$ 458,696.48 | \$ 458,696.48 |
| MAQUINARIA, OTROS EQUIPOS Y HERRAMIENTAS | \$ - | \$ - | \$ - | \$ - | \$ - | \$ - |

MUNICIPIO DE PARACHO
ESTADO ANALÍTICO DEL EJERCICIO DEL PRESUPUESTO DE EGRESOS
CLASIFICACIÓN FUNCIONAL (FINALIDAD Y FUNCIÓN)
DEL 01/01/2024 AL 30/09/2024

| Concepto | Egresos | | | | | Subejercicio |
|---|-------------------|--------------------------------|-------------------|-------------------|-------------------|------------------|
| | Aprobado | Ampliaciones/ (Reducciones) | Modificado | Devengado | Pagado | |
| GOBIERNO | \$ 95,901,383.21 | \$ - | \$ 95,901,383.21 | \$ 29,112,048.88 | \$ 29,112,048.88 | \$ 66,789,334.33 |
| LEGISLACION | \$ 5,286,705.82 | \$ - | \$ 5,286,705.82 | \$ 2,909,801.89 | \$ 2,909,801.89 | \$ 2,376,903.93 |
| JUSTICIA | \$ - | \$ - | \$ - | \$ 995,689.65 | \$ 995,689.65 | \$ 995,689.65 |
| COORDINACION DE LA POLITICA DE GOBIERNO | \$ 45,623,112.56 | \$ - | \$ 45,623,112.56 | \$ 13,840,746.37 | \$ 13,840,746.37 | \$ 31,782,366.19 |
| RELACIONES EXTERIORES | \$ - | \$ - | \$ - | \$ - | \$ - | \$ - |
| ASUNTOS FINANCIEROS Y HACENDARIOS | \$ 4,060,657.99 | \$ - | \$ 4,060,657.99 | \$ 1,706,003.54 | \$ 1,706,003.54 | \$ 2,354,654.45 |
| SEGURIDAD NACIONAL | \$ - | \$ - | \$ - | \$ 182,600.00 | \$ 182,600.00 | \$ 182,600.00 |
| ASUNTOS DE ORDEN PUBLICO Y DE SEGURIDAD INTERIOR | \$ 39,995,860.16 | \$ - | \$ 39,995,860.16 | \$ 10,636,594.37 | \$ 10,636,594.37 | \$ 29,359,265.79 |
| OTROS SERVICIOS GENERALES | \$ 935,046.68 | \$ - | \$ 935,046.68 | \$ 1,197,192.36 | \$ 1,197,192.36 | \$ - |
| DESARROLLO SOCIAL | \$ 80,777,455.79 | \$ - | \$ 80,777,455.79 | \$ 36,038,233.70 | \$ 36,038,233.70 | \$ 44,739,222.09 |
| PROTECCION AMBIENTAL | \$ 8,558,892.15 | \$ - | \$ 8,558,892.15 | \$ 19,319,368.96 | \$ 19,319,368.96 | \$ 10,760,476.81 |
| VIVIENDA Y SERVICIOS A LA COMUNIDAD | \$ 64,911,479.95 | \$ - | \$ 64,911,479.95 | \$ 5,009,488.09 | \$ 5,009,488.09 | \$ 59,901,991.86 |
| SALUD | \$ 998,170.14 | \$ - | \$ 998,170.14 | \$ 416,118.60 | \$ 416,118.60 | \$ 582,051.54 |
| RECREACION, CULTURA Y OTRAS MANIFESTACIONES SOCIALES | \$ 711,997.90 | \$ - | \$ 711,997.90 | \$ 10,172,017.85 | \$ 10,172,017.85 | \$ 9,460,019.95 |
| EDUCACION | \$ 2,616,450.98 | \$ - | \$ 2,616,450.98 | \$ 733,266.90 | \$ 733,266.90 | \$ 1,883,184.08 |
| PROTECCION SOCIAL | \$ 2,980,464.67 | \$ - | \$ 2,980,464.67 | \$ 387,973.30 | \$ 387,973.30 | \$ 2,592,491.37 |
| OTROS ASUNTOS SOCIALES | \$ - | \$ - | \$ - | \$ - | \$ - | \$ - |
| DESARROLLO ECONOMICO | \$ - | \$ - | \$ - | \$ 3,979,087.59 | \$ 3,979,087.59 | \$ 3,979,087.59 |
| ASUNTOS ECONOMICOS, COMERCIALES Y LABORALES EN GENERAL | \$ - | \$ - | \$ - | \$ 1,811,468.27 | \$ 1,811,468.27 | \$ 1,811,468.27 |
| AGROPECUARIA, SILVICULTURA, PESCA Y CAZA | \$ - | \$ - | \$ - | \$ - | \$ - | \$ - |
| COMBUSTIBLES Y ENERGIA | \$ - | \$ - | \$ - | \$ 240,491.00 | \$ 240,491.00 | \$ 240,491.00 |
| MINERIA, MANUFACTURAS Y CONSTRUCCION | \$ - | \$ - | \$ - | \$ - | \$ - | \$ - |
| TRANSPORTE | \$ - | \$ - | \$ - | \$ 1,927,128.32 | \$ 1,927,128.32 | \$ 1,927,128.32 |
| COMUNICACIONES | \$ - | \$ - | \$ - | \$ - | \$ - | \$ - |
| TURISMO | \$ - | \$ - | \$ - | \$ - | \$ - | \$ - |
| CIENCIA, TECNOLOGIA E INNOVACION | \$ - | \$ - | \$ - | \$ - | \$ - | \$ - |
| OTRAS INDUSTRIAS Y OTROS ASUNTOS ECONOMICOS | \$ - | \$ - | \$ - | \$ - | \$ - | \$ - |
| OTRAS NO CLASIFICADAS EN FUNCIONES ANTERIORES | \$ - | \$ - | \$ - | \$ 45,034,238.30 | \$ 45,034,238.30 | \$ 45,034,238.30 |
| TRANSACCIONES DE LA DEUDA PUBLICA / COSTO FINANCIERO DE LA DEUDA | \$ - | \$ - | \$ - | \$ - | \$ - | \$ - |
| TRANSFERENCIAS, PARTICIPACIONES Y APORTACIONES ENTRE DIFERENTES NIVELES Y ORDENES DE GOBIERNO | \$ - | \$ - | \$ - | \$ 45,034,238.30 | \$ 45,034,238.30 | \$ 45,034,238.30 |
| SANEAMIENTO DEL SISTEMA FINANCIERO | \$ - | \$ - | \$ - | \$ - | \$ - | \$ - |
| ADEUDOS DE EJERCICIOS FISCALES ANTERIORES | \$ - | \$ - | \$ - | \$ - | \$ - | \$ - |
| Total del Gasto | \$ 176,678,839.00 | \$ - | \$ 176,678,839.00 | \$ 141,663,608.47 | \$ 141,663,608.47 | \$ 62,515,230.53 |


MARTINEZ GUTIÉRREZ
 PRESIDENTE MUNICIPAL


AYALZA CRISÓSTOMO
 SECRETARIO MUNICIPAL


BIOL. JOSÉ LUIS CHÁVEZ VALDIVIA
 TESORERÍA
 TESORERO MUNICIPAL
 H. AYUNTAMIENTO
 PARACHO
 MICHOACÁN
 2024-2027


LIC. EMANUEL QUEREALES GONZÁLEZ
 CONTRALOR MUNICIPAL

PRESIDENCIA
 H. AYUNTAMIENTO
 PARACHO
 MICHOACÁN
 2024-2027

SINDICATURA
 H. AYUNTAMIENTO
 PARACHO
 MICHOACÁN
 2024-2027

CONTRALORÍA
 H. AYUNTAMIENTO
 PARACHO
 MICHOACÁN
 2024-2027

Bajo protesta de decir verdad, declaramos que este reporte y sus notas son razonablemente correctos, y son responsabilidad del emisor

| | | | | | | | |
|---|-------------------|-------------------|-------------------|------------------|------------------|------------------|------------------|
| ACTIVOS BIOLÓGICOS | \$ - | \$ - | \$ - | \$ - | \$ - | \$ - | \$ - |
| BIENES INMUEBLES | \$ 18,234.11 | \$ 18,234.11 | \$ 18,234.11 | \$ 18,234.11 | \$ 18,234.11 | \$ 18,234.11 | \$ 18,234.11 |
| ACTIVOS INTANGIBLES | \$ - | \$ - | \$ - | \$ - | \$ - | \$ - | \$ - |
| INVERSIÓN PÚBLICA | \$ 62,649,057.00 | \$ 62,649,057.00 | \$ 62,649,057.00 | \$ 15,355,235.48 | \$ 15,355,235.48 | \$ 47,293,821.52 | \$ 47,293,821.52 |
| OBRA PÚBLICA EN BIENES DE DOMINIO PÚBLICO | \$ 62,649,057.00 | \$ 62,649,057.00 | \$ 62,649,057.00 | \$ 15,387,483.48 | \$ 15,387,483.48 | \$ 47,261,573.52 | \$ 47,261,573.52 |
| OBRA PÚBLICA EN BIENES PROPIOS | \$ - | \$ - | \$ - | \$ - | \$ - | \$ - | \$ - |
| PROYECTOS PRODUCTIVOS Y ACCIONES DE FOMENTO | \$ - | \$ - | \$ - | \$ 32,248.00 | \$ 32,248.00 | \$ 32,248.00 | \$ 32,248.00 |
| INVERSIONES FINANCIERAS Y OTRAS PROVISIONES | \$ - | \$ - | \$ - | \$ - | \$ - | \$ - | \$ - |
| INVERSIONES PARA EL FOMENTO | \$ - | \$ - | \$ - | \$ - | \$ - | \$ - | \$ - |
| DEACTIVIDADES PRODUCTIVAS | \$ - | \$ - | \$ - | \$ - | \$ - | \$ - | \$ - |
| ACCIONES Y PARTICIPACIONES DE CAPITAL | \$ - | \$ - | \$ - | \$ - | \$ - | \$ - | \$ - |
| COMPRA DE TÍTULOS Y VALORES | \$ - | \$ - | \$ - | \$ - | \$ - | \$ - | \$ - |
| CONCESIÓN DE PRESTAMOS | \$ - | \$ - | \$ - | \$ - | \$ - | \$ - | \$ - |
| INVERSIONES EN FIDEICOMISOS, MANDATOS Y OTROS ANÁLOGOS | \$ - | \$ - | \$ - | \$ - | \$ - | \$ - | \$ - |
| OTRAS INVERSIONES FINANCIERAS | \$ - | \$ - | \$ - | \$ - | \$ - | \$ - | \$ - |
| PROVISIONES PARA CONTINGENCIAS Y OTRAS EROGACIONES ESPECIALES | \$ - | \$ - | \$ - | \$ - | \$ - | \$ - | \$ - |
| PARTICIPACIONES Y APORTACIONES | \$ - | \$ - | \$ - | \$ - | \$ - | \$ - | \$ - |
| PARTICIPACIONES | \$ - | \$ - | \$ - | \$ - | \$ - | \$ - | \$ - |
| APORTACIONES | \$ - | \$ - | \$ - | \$ - | \$ - | \$ - | \$ - |
| CONVENIOS | \$ - | \$ - | \$ - | \$ - | \$ - | \$ - | \$ - |
| DEUDA PÚBLICA | \$ 2,272,246.80 | \$ 2,272,246.80 | \$ 2,272,246.80 | \$ - | \$ - | \$ - | \$ 2,272,246.80 |
| AMORTIZACIÓN DE LA DEUDA PÚBLICA | \$ - | \$ - | \$ - | \$ - | \$ - | \$ - | \$ - |
| INTERESES DE LA DEUDA PÚBLICA | \$ - | \$ - | \$ - | \$ - | \$ - | \$ - | \$ - |
| COMISIONES DE LA DEUDA PÚBLICA | \$ - | \$ - | \$ - | \$ - | \$ - | \$ - | \$ - |
| GASTOS DE LA DEUDA PÚBLICA | \$ - | \$ - | \$ - | \$ - | \$ - | \$ - | \$ - |
| COSTO POR COBERTURAS | \$ - | \$ - | \$ - | \$ - | \$ - | \$ - | \$ - |
| APOYOS FINANCIEROS | \$ - | \$ - | \$ - | \$ - | \$ - | \$ - | \$ - |
| ADEUDOS DE EJERCICIOS FISCALES ANTERIORES (ADEFAS) | \$ 2,272,246.80 | \$ 2,272,246.80 | \$ 2,272,246.80 | \$ - | \$ - | \$ - | \$ 2,272,246.80 |
| Total del Gasto | \$ 176,678,839.00 | \$ 176,678,839.00 | \$ 176,678,839.00 | \$ 15,387,483.48 | \$ 15,387,483.48 | \$ 47,261,573.52 | \$ 47,261,573.52 |



PRESIDENCIA
H. AYUNTAMIENTO
PARACHO
MICHOACÁN
2024-2027

SINDICATURA
Bajo protesta de decir verdad, declaramos que este reporte y sus notas son razonablemente correctos, y son responsabilidad del emisor
H. AYUNTAMIENTO
PARACHO
MICHOACÁN
2024-2027



MUNICIPIO DE PARACHO
 FORMATO DEL EJERCICIO Y DESTINO DE GASTO FEDERALIZADO Y REINTEGROS
 CORRESPONDIENTE DEL 01/07/2024 AL 30/09/2024



| PROGRAMA O FONDO | DESTINO DE LOS RECURSOS | EJERCICIO | | REINTEGRO |
|------------------|-------------------------|------------------|------------------|-----------|
| | | DEVENGADO | PAGADO | |
| FONDO IV | SEGURIDAD | \$ 20,076,688.50 | \$ 20,076,688.50 | |
| FONDO III | OBRAS PUBLICAS | \$ 34,551,914.09 | \$ 34,551,914.09 | |



PRESIDENCIA

SINDICATURA

TESORERÍA

CONTRALORÍA

H. AYUNTAMIENTO
 PARACHO
 MICHOACÁN
 2024-2027

H. AYUNTAMIENTO
 PARACHO
 MICHOACÁN
 2024-2027

TESORERO MUNICIPAL
 H. AYUNTAMIENTO
 PARACHO
 MICHOACÁN
 2024-2027

CONTRALOR MUNICIPAL

H. AYUNTAMIENTO
 PARACHO
 MICHOACÁN
 2024-2027

"Bajo protesta de decir verdad, declaramos que este reporte y sus notas son razonablemente correctos, y son responsabilidad del emisor."

MUNICIPIO DE PARACHO
Conciliación entre los Ingresos Presupuestarios y Contables
Del 01/01/2024 al 30/09/2024
(Cifras en Pesos)

| | |
|--|-------------------------|
| 1. Total de Ingresos Presupuestarios | \$129,918,822.64 |
| 2. Más Ingresos Contables No Presupuestarios | \$41,363.32 |
| 2.1 Ingresos Financieros | \$5,899.32 |
| 2.2 Incremento por Variación de Inventarios | \$0.00 |
| 2.3 Disminución del Exceso de Estimaciones por Pérdida o Deterioro u Obsolescencia | \$0.00 |
| 2.4 Disminución del Exceso de Provisiones | \$0.00 |
| 2.5 Otros Ingresos y Beneficios Varios | \$35,464.00 |
| 2.6 Otros Ingresos Contables No Presupuestarios | \$0.00 |
| 3. Menos Ingresos Presupuestarios No Contables | \$0.00 |
| 3.1 Aprovechamientos Patrimoniales | \$0.00 |
| 3.2 Ingresos Derivados de Financiamientos | \$0.00 |
| 3.3 Otros Ingresos Presupuestarios No Contables | \$0.00 |
| 4. Total de Ingresos Contables | \$129,960,185.96 |



PRESIDENCIA
 H. AYUNTAMIENTO
 PARACHO
 MICHOACÁN
 2024-2027



SINDICATURA
 H. AYUNTAMIENTO
 PARACHO
 MICHOACÁN
 2024-2027



TESORERÍA
 H. AYUNTAMIENTO
 PARACHO
 MICHOACÁN
 2024-2027



CONTRALORÍA
 H. AYUNTAMIENTO
 PARACHO
 MICHOACÁN
 2024-2027

MUNICIPIO DE PARACHO
Conciliación entre los Egresos Presupuestarios y los Gastos Contables
Del 01/01/2024 al 30/09/2024
(Cifras en Pesos)

| | |
|---|-------------------------|
| 1. Total de Egresos Presupuestarios | \$114,163,608.47 |
| 2. Menos Egresos Presupuestarios No Contables | \$21,947,139.97 |
| 2.1 Materias Primas y Materiales de Producción y Comercialización | \$0.00 |
| 2.2 Materiales y Suministros | \$4,988,904.49 |
| 2.3 Mobiliario y Equipo de Administración | \$828,579.05 |
| 2.4 Mobiliario y Equipo Educativo y Recreativo | \$351,268.15 |
| 2.5 Equipo e Instrumental Médico y de Laboratorio | \$0.00 |
| 2.6 Vehículos y Equipo de Transporte | -\$35,543.68 |
| 2.7 Equipo de Defensa y Seguridad | \$458,696.48 |
| 2.8 Maquinaria, Otros Equipos y Herramientas | \$0.00 |
| 2.9 Activos Biológicos | \$0.00 |
| 2.10 Bienes Inmuebles | \$0.00 |
| 2.11 Activos Intangibles | \$0.00 |
| 2.12 Obra Pública en Bienes de Dominio Público | \$15,387,483.48 |
| 2.13 Obra Pública en Bienes Propios | -\$32,248.00 |
| 2.14 Acciones y Participaciones de Capital | \$0.00 |
| 2.15 Compra de Títulos y Valores | \$0.00 |
| 2.16 Concesión de Préstamos | \$0.00 |
| 2.17 Inversiones en Fideicomisos, Mandatos y Otros Análogos | \$0.00 |
| 2.18 Provisiones para Contingencias y Otras Erogaciones Especiales | \$0.00 |
| 2.19 Amortización de la Deuda Pública | \$0.00 |
| 2.20 Adeudos de Ejercicios Fiscales Anteriores (ADEFAS) | \$0.00 |
| 2.21 Otros Egresos Presupuestarios No Contables | \$0.00 |
| 3. Más Gastos Contables No Presupuestarios | \$0.00 |
| 3.1 Estimaciones, Depreciaciones, Deterioros, Obsolescencia y Amortizaciones | \$0.00 |
| 3.2 Provisiones | \$0.00 |
| 3.3 Disminución de Inventarios | \$0.00 |
| 3.4 Aumento por Insuficiencia de Estimaciones por Pérdida o Deterioro u Obsolescencia | \$0.00 |
| 3.5 Aumento por Insuficiencia de Provisiones | \$0.00 |
| 3.6 Otros Gastos | \$0.00 |
| 3.7 Otros Gastos Contables No Presupuestarios | \$0.00 |
| 4. Total de Gastos Contables | \$92,216,468.50 |



PRESIDENCIA
 PRESIDENTE MUNICIPAL
 H. AYUNTAMIENTO
 PARACHO
 MICHOACÁN
 2024-2027



SINDICATURA
 SINDICO MUNICIPAL
 H. AYUNTAMIENTO
 PARACHO
 MICHOACÁN
 2024-2027



TESORERÍA
 TESORERO MUNICIPAL
 H. AYUNTAMIENTO
 PARACHO
 MICHOACÁN
 2024-2027



CONTRALORÍA
 CONTRALOR MUNICIPAL
 H. AYUNTAMIENTO
 PARACHO
 MICHOACÁN
 2024-2027



H. AYUNTAMIENTO 2024 - 2027
INFORMACION
FINANCIERA LDF
"Juntos Sociedad y Gobierno"

PARACHO

MUNICIPIO DE PARACHO
Estado de Situación Financiera Detallado - LDF
Al 31 de Diciembre de 2023 y al 30 de Septiembre de 2024

(PESOS)

| Concepto (c) | 2024 | 2023 | Concepto (c) | 2024 | 2023 |
|--|-----------------------|-----------------------|--|-----------------------|-----------------------|
| ACTIVO | | | PASIVO | | |
| Activo Circulante | | | Pasivo Circulante | | |
| a. Efectivo y Equivalentes (a=a1+a2+a3+a4+a5+a6+a7) | 2,305,136.25 | 7,631,393.20 | a. Cuentas por Pagar a Corto Plazo (a=a1+a2+a3+a4+a5+a6+a7+a8+a9) | 46,326,674.95 | 50,342,859.68 |
| a1) Efectivo | -29.60 | 6,586.62 | a1) Servicios Personales por Pagar a Corto Plazo | 341,864.72 | 341,864.72 |
| a2) Bancos/Tesorería | 2,293,665.85 | 7,613,306.58 | a2) Proveedores por Pagar a Corto Plazo | 13,940,319.54 | 13,940,319.54 |
| a3) Bancos/Dependencias y Otros | 0.00 | 0.00 | a3) Contratistas por Obras Públicas por Pagar a Corto Plazo | 6,336,462.75 | 6,336,462.75 |
| a4) Inversiones Temporales (Hasta 3 meses) | 0.00 | 0.00 | a4) Participaciones y Aportaciones por Pagar a Corto Plazo | 0.00 | 0.00 |
| a5) Fondos con Afectación Específica | 0.00 | 0.00 | a5) Transferencias Otorgadas por Pagar a Corto Plazo | 0.00 | 0.00 |
| a6) Depósitos de Fondos de Terceros en Garantía y/o Administración | 11,500.00 | 11,500.00 | a6) Intereses, Comisiones y Otros Gastos de la Deuda Pública por Pagar a Corto Plazo | 0.00 | 0.00 |
| a7) Otros Efectivos y Equivalentes | 0.00 | 0.00 | a7) Retenciones y Contribuciones por Pagar a Corto Plazo | 25,361,290.25 | 23,545,120.37 |
| b. Derechos a Recibir Efectivo o Equivalentes (b=b1+b2+b3+b4+b5+b6+b7) | 7,433,309.23 | 7,394,158.93 | a8) Devoluciones de la Ley de Ingresos por Pagar a Corto Plazo | 0.00 | 0.00 |
| b1) Inversiones Financieras de Corto Plazo | 72,766.87 | 72,766.87 | a9) Otras Cuentas por Pagar a Corto Plazo | 346,737.69 | 6,179,092.30 |
| b2) Cuentas por Cobrar a Corto Plazo | 0.00 | 0.00 | b. Documentos por Pagar a Corto Plazo (b=b1+b2+b3) (2.1.2) | 0.00 | 0.00 |
| b3) Deudores Diversos por Cobrar a Corto Plazo | 5,622,204.29 | 5,568,650.10 | b1) Documentos Comerciales por Pagar a Corto Plazo | 0.00 | 0.00 |
| b4) Ingresos por Recuperar a Corto Plazo | -14,403.89 | 0.00 | b2) Documentos con Contratistas por Obras Públicas por Pagar a Corto Plazo | 0.00 | 0.00 |
| b5) Deudores por Anticipos de la Tesorería a Corto Plazo | 0.00 | 0.00 | b3) Otros Documentos por Pagar a Corto Plazo | 0.00 | 0.00 |
| b6) Préstamos Otorgados a Corto Plazo | 0.00 | 0.00 | c. Porción a Corto Plazo de la Deuda Pública a Largo Plazo (c=c1+c2) | 0.00 | 0.00 |
| b7) Otros Derechos a Recibir Efectivo o Equivalentes a Corto Plazo | 1,752,741.96 | 1,752,741.96 | c1) Porción a Corto Plazo de la Deuda Pública | 0.00 | 0.00 |
| c. Derechos a Recibir Bienes o Servicios (c=c1+c2+c3+c4+c5) | -1,567,043.83 | 5,064,957.36 | c2) Porción a Corto Plazo de Arrendamiento Financiero | 0.00 | 0.00 |
| c1) Anticipo a Proveedores por Adquisición de Bienes y Prestación de Servicios a Corto Plazo | 1,390,358.48 | 1,458,811.30 | d. Títulos y Valores a Corto Plazo | 0.00 | 0.00 |
| c2) Anticipo a Proveedores por Adquisición de Bienes Inmuebles y Muebles a Corto Plazo | 408,487.08 | 408,487.08 | e. Pasivos Diferidos a Corto Plazo (e=e1+e2+e3) | 0.00 | 0.00 |
| c3) Anticipo a Proveedores por Adquisición de Bienes Intangibles a Corto Plazo | 0.00 | 0.00 | e1) Ingresos Cobrados por Adelantado a Corto Plazo | 0.00 | 0.00 |
| c4) Anticipo a Contratistas por Obras Públicas a Corto Plazo | -3,365,889.39 | 3,197,658.98 | e2) Intereses Cobrados por Adelantado a Corto Plazo | 0.00 | 0.00 |
| c5) Otros Derechos a Recibir Bienes o Servicios a Corto Plazo (1.1.3.9) | 0.00 | 0.00 | e3) Otros Pasivos Diferidos a Corto Plazo | 0.00 | 0.00 |
| d. Inventarios (d=d1+d2+d3+d4+d5) | 0.00 | 0.00 | f. Fondos y Bienes de Terceros en Garantía y/o Administración a Corto Plazo | 0.00 | 0.00 |
| d1) Inventario de Mercancías para Venta | 0.00 | 0.00 | f1) Fondos en Garantía a Corto Plazo | 0.00 | 0.00 |
| d2) Inventario de Mercancías Terminadas | 0.00 | 0.00 | f2) Fondos en Administración a Corto Plazo | 0.00 | 0.00 |
| d3) Inventario de Mercancías en Proceso de Elaboración | 0.00 | 0.00 | f3) Fondos Contingentes a Corto Plazo | 0.00 | 0.00 |
| d4) Inventario de Materias Primas, Materiales y Suministros para Producción | 0.00 | 0.00 | f4) Fondos de Fideicomisos, Mandatos y Contratos Análogos a Corto Plazo | 0.00 | 0.00 |
| d5) Bienes en Tránsito | 0.00 | 0.00 | f5) Otros Fondos de Terceros en Garantía y/o Administración a Corto Plazo | 0.00 | 0.00 |
| e. Almacenes | 0.00 | 0.00 | f6) Valores y Bienes en Garantía a Corto Plazo | 0.00 | 0.00 |
| f. Estimación por Pérdida o Deterioro de Activos Circulantes (f=f1+f2) | 0.00 | 0.00 | g. Provisiones a Corto Plazo (g=g1+g2+g3) | 0.00 | 0.00 |
| f1) Estimaciones para Cuentas Incobrables por Derechos a Recibir Efectivo o | 0.00 | 0.00 | g1) Provisión para Demandas y Juicios a Corto Plazo | 0.00 | 0.00 |
| f2) Estimación por Deterioro de Inventarios | 0.00 | 0.00 | g2) Provisión para Contingencias a Corto Plazo | 0.00 | 0.00 |
| g. Otros Activos Circulantes (g=g1+g2+g3+g4) | 0.00 | 0.00 | g3) Otras Provisiones a Corto Plazo | 0.00 | 0.00 |
| g1) Valores en Garantía | 0.00 | 0.00 | h. Otros Pasivos a Corto Plazo (h=h1+h2+h3) | 0.00 | 0.00 |
| g2) Bienes en Garantía (excluye depósitos de fondos) | 0.00 | 0.00 | h1) Ingresos por Clasificar | 0.00 | 0.00 |
| g3) Bienes Derivados de Embargos, Decomisos, Aseguramientos y Dación en Pago | 0.00 | 0.00 | h2) Recaudación por Participar | 0.00 | 0.00 |
| g4) Adquisición con Fondos de Terceros | 0.00 | 0.00 | h3) Otros Pasivos Circulantes | 0.00 | 0.00 |
| IA. Total de Activos Circulantes (IA = a + b + c + d + e + f + g) | 8,171,401.65 | 20,090,509.49 | IIA. Total de Pasivos Circulantes (IIA = a + b + c + d + e + f + g + h) | 46,326,674.95 | 50,342,859.68 |
| Activo No Circulante | | | Pasivo No Circulante | | |
| a. Inversiones Financieras a Largo Plazo | 0.00 | 0.00 | a. Cuentas por Pagar a Largo Plazo | 0.00 | 0.00 |
| b. Derechos a Recibir Efectivo o Equivalentes a Largo Plazo | 0.00 | 0.00 | b. Documentos por Pagar a Largo Plazo | 0.00 | 0.00 |
| c. Bienes Inmuebles, Infraestructura y Construcciones en Proceso | 293,352,983.13 | 252,289,380.78 | c. Deuda Pública a Largo Plazo | 0.00 | 0.00 |
| d. Bienes Muebles | 15,390,922.62 | 12,350,325.57 | d. Pasivos Diferidos a Largo Plazo | 0.00 | 0.00 |
| e. Activos Intangibles | 0.00 | 0.00 | e. Fondos y Bienes de Terceros en Garantía y/o en Administración a Largo Plazo (2.2.5) | 0.00 | 0.00 |
| f. Depreciación, Deterioro y Amortización Acumulada de Bienes | -782,482.45 | 213,207.20 | f. Provisiones a Largo Plazo | 0.00 | 0.00 |
| g. Activos Diferidos | 0.00 | 0.00 | IIIB. Total de Pasivos No Circulantes (IIIB = a + b + c + d + e + f) | 0.00 | 0.00 |
| h. Estimación por Pérdida o Deterioro de Activos No Circulantes | 0.00 | 0.00 | II. Total del Pasivo (II = IIA + IIIB) | 46,326,674.95 | 50,342,859.68 |
| i. Otros Activos No Circulantes | 0.00 | 0.00 | HACIENDA PÚBLICA/PATRIMONIO | | |
| IB. Total de Activos No Circulantes (IB = a + b + c + d + e + f + g + h + i) | 307,961,423.30 | 264,852,913.55 | IIIA. Hacienda Pública/Patrimonio Contribuido (IIIA = a + b + c) | 1,894,476.79 | 1,894,476.79 |
| I. Total del Activo (I = IA + IB) | 316,132,824.95 | 284,943,423.04 | a. Aportaciones | 1,894,476.79 | 1,894,476.79 |
| | | | b. Donaciones de Capital | 0.00 | 0.00 |
| | | | c. Actualización de la Hacienda Pública/Patrimonio | 0.00 | 0.00 |
| | | | IIIB. Hacienda Pública/Patrimonio Generado (IIIB = a + b + c + d + e) | 267,911,673.21 | 232,706,086.57 |
| | | | a. Resultados del Ejercicio (Ahorro/ Desahorro) | 30,449,417.65 | 10,438,656.71 |
| | | | b. Resultados de Ejercicios Anteriores | 80,298,351.83 | 65,103,526.13 |

MUNICIPIO DE PARACHO
Informe Analítico de la Deuda Pública y Otros Pasivos - LDF
Del 1 de Enero al 30 de Septiembre del 2024
(PESOS)

| Denominación de la Deuda Pública y Otros Pasivos (c) | Saldo al 31 de diciembre de 2023 (d) | Disposiciones del Periodo (e) | Amortizaciones del Periodo (f) | Revaluaciones, Reclasificaciones y Otros Ajustes (g) | Saldo Final del Periodo (h) h=d+e-f+g | Pago de Intereses del Periodo (i) | Pago de Comisiones y demás costos asociados durante el Periodo (j) |
|---|--------------------------------------|-------------------------------|--------------------------------|--|--|-----------------------------------|--|
| 1. Deuda Pública (1=A+B) | \$0.00 | \$0.00 | \$0.00 | \$0.00 | \$0.00 | \$0.00 | \$0.00 |
| A. Corto Plazo (A=a1+a2+a3) | \$0.00 | \$0.00 | \$0.00 | \$0.00 | \$0.00 | \$0.00 | \$0.00 |
| a1) Instituciones de Crédito | \$0.00 | \$0.00 | \$0.00 | \$0.00 | \$0.00 | \$0.00 | \$0.00 |
| a2) Títulos y Valores | \$0.00 | \$0.00 | \$0.00 | \$0.00 | \$0.00 | \$0.00 | \$0.00 |
| a3) Arrendamientos Financieros | \$0.00 | \$0.00 | \$0.00 | \$0.00 | \$0.00 | \$0.00 | \$0.00 |
| B. Largo Plazo (B=b1+b2+b3) | \$0.00 | \$0.00 | \$0.00 | \$0.00 | \$0.00 | \$0.00 | \$0.00 |
| b1) Instituciones de Crédito | \$0.00 | \$0.00 | \$0.00 | \$0.00 | \$0.00 | \$0.00 | \$0.00 |
| b2) Títulos y Valores | \$0.00 | \$0.00 | \$0.00 | \$0.00 | \$0.00 | \$0.00 | \$0.00 |
| b3) Arrendamientos Financieros | \$0.00 | \$0.00 | \$0.00 | \$0.00 | \$0.00 | \$0.00 | \$0.00 |
| 2. Otros Pasivos | \$44,705,250.94 | | | | \$46,326,674.95 | | |
| 3. Total de la Deuda Pública y Otros Pasivos (3=1+2) | \$44,705,250.94 | \$0.00 | \$0.00 | \$0.00 | \$44,705,250.94 | \$0.00 | \$0.00 |
| 4. Deuda Contingente (informativo) | \$0.00 | \$0.00 | \$0.00 | \$0.00 | \$0.00 | \$0.00 | \$0.00 |
| A. Deuda Contingente 1 | | | | | \$0.00 | | |
| B. Deuda Contingente 2 | | | | | \$0.00 | | |
| C. Deuda Contingente XX | | | | | \$0.00 | | |
| 5. Valor de Instrumentos Bono Cupón Cero (Informativo) | \$0.00 | \$0.00 | \$0.00 | \$0.00 | \$0.00 | \$0.00 | \$0.00 |
| A. Instrumento Bono Cupón Cero 1 | | | | | \$0.00 | | |
| B. Instrumento Bono Cupón Cero 2 | | | | | \$0.00 | | |
| C. Instrumento Bono Cupón Cero XX | | | | | \$0.00 | | |
| Obligaciones a Corto Plazo (k) | Monto Contratado (l) | Plazo Pactado (m) | Tasa de Interés (n) | Comisiones y Costos Relacionados (o) | Tasa Efectiva (p) | | |
| 6. Obligaciones a Corto Plazo (Informativo) | \$0.00 | \$0.00 | \$0.00 | \$0.00 | \$0.00 | | |
| A. Crédito 1 | | | | | | | |
| B. Crédito 2 | | | | | | | |
| C. Crédito XX | | | | | | | |


PRESIDENCIA
H. AYUNTAMIENTO
PARACHO
MICHOACÁN
2024-2027


SINDICATURA
H. AYUNTAMIENTO SINDICO MUNICIPAL
PARACHO
MICHOACÁN
2024-2027


TESORERÍA
H. AYUNTAMIENTO
PARACHO
MICHOACÁN
2024-2027


CONTRALORÍA
H. AYUNTAMIENTO
PARACHO
MICHOACÁN
2024-2027

| | | |
|---|-----------------------|-----------------------|
| c. Revalúos | 157,163,903.73 | 157,163,903.73 |
| d. Reservas | 0.00 | 0.00 |
| e. Rectificaciones de Resultados de Ejercicios Anteriores | 0.00 | 0.00 |
| IIIC. Exceso o Insuficiencia en la Actualización de la Hacienda Pública/Patrimonio | 0.00 | 0.00 |
| a. Resultado por Posición Monetaria | 0.00 | 0.00 |
| b. Resultado por Tenencia de Activos no Monetarios | 0.00 | 0.00 |
| III. Total Hacienda Pública / Patrimonio (III = IIIA + IIIB + IIIC) | 269,806,150.00 | 234,600,563.36 |
| IV. Total del Pasivo y Hacienda Pública / Patrimonio (IV = II + III) | 316,132,824.95 | 284,943,423.04 |



ING. SALVADOR MARTINEZ GUTIÉRREZ

PRESIDENCIA
 PRESIDENTE MUNICIPAL
 H. AYUNTAMIENTO
 PARACHO
 MICHOACÁN
 2024-2027



PROF. SANDRA BELENICE CRISÓSTOMO SEBASTIAN

SINDICATURA
 SINDICO MUNICIPAL
 H. AYUNTAMIENTO
 PARACHO
 MICHOACÁN
 2024-2027



BIOL. JOSÉ LUIS CHÁVEZ

TESORERÍA
 TESORERO MUNICIPAL
 H. AYUNTAMIENTO
 PARACHO
 MICHOACÁN
 2024-2027



LIC. EMANUEL QUEREA HERNÁNDEZ

CONTRALORÍA
 CONTRALOR MUNICIPAL
 H. AYUNTAMIENTO
 PARACHO
 MICHOACÁN
 2024-2027

"Bajo protesta de decir verdad, declaramos que este reporte y sus notas son razonablemente correctos, y son responsabilidad del emisor."

MUNICIPIO DE PARACHO
Informe Analítico de Obligaciones Diferentes de Financiamientos – LDF
Del 1 de Enero al 30 de Septiembre del 2024
(PESOS)

| Denominación de las Obligaciones Diferentes de Financiamiento (c) | Fecha del Contrato (d) | Fecha de inicio de operación del proyecto (e) | Fecha de vencimiento (f) | Monto de la inversión pactado (g) | Plazo pactado (h) | Monto promedio mensual del pago de la contraprestación (i) | Monto promedio mensual del pago de la contraprestación correspondiente al pago de inversión (j) | Monto pagado de la inversión al 30 de Septiembre de 2024 (k) | Monto pagado de la inversión actualizado al 30 de Septiembre de 2024 (l) | Saldo pendiente por pagar de la inversión al 30 de Septiembre de 2024 (m = g - l) |
|---|------------------------|---|--------------------------|-----------------------------------|-------------------|--|---|--|--|---|
| A. Asociaciones Público Privadas (APP's) (A=a+b+c+d) | | | | \$0.00 | 0 | \$0.00 | \$0.00 | \$0.00 | \$0.00 | \$0.00 |
| a) APP 1 | 00/01/1900 | 00/01/1900 | 00/01/1900 | \$0.00 | 0 | \$0.00 | \$0.00 | \$0.00 | \$0.00 | \$0.00 |
| b) APP 2 | 00/01/1900 | 00/01/1900 | 00/01/1900 | \$0.00 | 0 | \$0.00 | \$0.00 | \$0.00 | \$0.00 | \$0.00 |
| c) APP 3 | 00/01/1900 | 00/01/1900 | 00/01/1900 | \$0.00 | 0 | \$0.00 | \$0.00 | \$0.00 | \$0.00 | \$0.00 |
| d) APP XX | 00/01/1900 | 00/01/1900 | 00/01/1900 | \$0.00 | 0 | \$0.00 | \$0.00 | \$0.00 | \$0.00 | \$0.00 |
| B. Otros Instrumentos (B=a+b+c+d) | | | | \$0.00 | 0 | \$0.00 | \$0.00 | \$0.00 | \$0.00 | \$0.00 |
| a) Otro Instrumento 1 | 00/01/1900 | 00/01/1900 | 00/01/1900 | \$0.00 | 0 | \$0.00 | \$0.00 | \$0.00 | \$0.00 | \$0.00 |
| b) Otro Instrumento 2 | 00/01/1900 | 00/01/1900 | 00/01/1900 | \$0.00 | 0 | \$0.00 | \$0.00 | \$0.00 | \$0.00 | \$0.00 |
| c) Otro Instrumento 3 | 00/01/1900 | 00/01/1900 | 00/01/1900 | \$0.00 | 0 | \$0.00 | \$0.00 | \$0.00 | \$0.00 | \$0.00 |
| d) Otro Instrumento XX | 00/01/1900 | 00/01/1900 | 00/01/1900 | \$0.00 | 0 | \$0.00 | \$0.00 | \$0.00 | \$0.00 | \$0.00 |
| C. Total de Obligaciones Diferentes de Financiamiento | | | | \$0.00 | 0 | \$0.00 | \$0.00 | \$0.00 | \$0.00 | \$0.00 |



PRESIDENCIA
 PRESIDENTE MUNICIPAL
 H. AYUNTAMIENTO
 PARACHO
 MICHOACÁN
 2024-2027



SINDICATURA
 H. AYUNTAMIENTO
 PARACHO
 MICHOACÁN
 2024-2027



TESORERÍA
 H. AYUNTAMIENTO
 PARACHO
 MICHOACÁN
 2024-2027



CONTRALORÍA
 H. AYUNTAMIENTO
 PARACHO
 MICHOACÁN
 2024-2027

MUNICIPIO DE PARACHO
Balance Presupuestario - LDF
Del 1 de Enero al 30 de Septiembre del 2024
(PESOS)

NOTA
 Los conceptos en rojo deben ser capturados

| Concepto (C) | Estimado/ Aprobado (d) | Devengado | Recaudado/ Pagado |
|--|---------------------------|-----------------------|-----------------------|
| A. Ingresos Totales (A = A1+A2+A3) | 135,340,202.00 | 129,918,822.64 | 129,918,822.64 |
| A1. Ingresos de Libre Disposición | 61,099,958.00 | 61,621,684.16 | 61,621,684.16 |
| A2. Transferencias Federales Etiquetadas | 74,240,244.00 | 68,297,138.48 | 68,297,138.48 |
| A3. Financiamiento Neto | 0.00 | 0.00 | 0.00 |
| B. Egresos Presupuestarios1 (B = B1+B2) | 133,685,877.31 | 114,163,608.47 | 114,163,608.47 |
| B1. Gasto No Etiquetado (sin incluir Amortización de la Deuda Pública) | 133,685,877.31 | 59,938,755.22 | 59,938,755.22 |
| B2. Gasto Etiquetado (sin incluir Amortización de la Deuda Pública) | 0.00 | 54,224,853.25 | 54,224,853.25 |
| C. Remanentes del Ejercicio Anterior (C = C1 + C2) | 0.00 | 0.00 | 0.00 |
| C1. Remanentes de Ingresos de Libre Disposición aplicados en el periodo | 0.00 | 0.00 | 0.00 |
| C2. Remanentes de Transferencias Federales Etiquetadas aplicados en el periodo | 0.00 | 0.00 | 0.00 |
| I. Balance Presupuestario (I = A - B + C) | 1,654,324.69 | 15,755,214.17 | 15,755,214.17 |
| II. Balance Presupuestario sin Financiamiento Neto (II = I - A3) | 1,654,324.69 | 15,755,214.17 | 15,755,214.17 |
| III. Balance Presupuestario sin Financiamiento Neto y sin Remanentes del Ejercicio Anterior (III= II - C) | 1,654,324.69 | 15,755,214.17 | 15,755,214.17 |

| Concepto | Aprobado | Devengado | Pagado |
|--|---------------------|----------------------|----------------------|
| E. Intereses, Comisiones y Gastos de la Deuda (E = E1+E2) | 0.00 | 0.00 | 0.00 |
| E1. Intereses, Comisiones y Gastos de la Deuda con Gasto No Etiquetado | 0.00 | 0.00 | 0.00 |
| E2. Intereses, Comisiones y Gastos de la Deuda con Gasto Etiquetado | 0.00 | 0.00 | 0.00 |
| IV. Balance Primario (IV = III + E) | 1,654,324.69 | 15,755,214.17 | 15,755,214.17 |

| Concepto | Estimado/ Aprobado | Devengado | Recaudado/ Pagado |
|---|-----------------------|-------------|----------------------|
| F. Financiamiento (F = F1 + F2) | 0.00 | 0.00 | 0.00 |
| F1. Financiamiento con Fuente de Pago de Ingresos de Libre Disposición | 0.00 | 0.00 | 0.00 |
| F2. Financiamiento con Fuente de Pago de Transferencias Federales Etiquetadas | 0.00 | 0.00 | 0.00 |
| G. Amortización de la Deuda (G = G1 + G2) | 0.00 | 0.00 | 0.00 |
| G1. Amortización de la Deuda Pública con Gasto No Etiquetado | 0.00 | 0.00 | 0.00 |
| G2. Amortización de la Deuda Pública con Gasto Etiquetado | 0.00 | 0.00 | 0.00 |
| A3. Financiamiento Neto (A3 = F - G) | 0.00 | 0.00 | 0.00 |

| Concepto | Estimado/ Aprobado | Devengado | Recaudado/ Pagado |
|---|-----------------------|---------------------|----------------------|
| A1. Ingresos de Libre Disposición | 61,099,958.00 | 61,621,684.16 | 61,621,684.16 |
| A3.1 Financiamiento Neto con Fuente de Pago de Ingresos de Libre Disposición (A3.1 = F1 - G1) | 0.00 | 0.00 | 0.00 |
| F1. Financiamiento con Fuente de Pago de Ingresos de Libre Disposición | 0.00 | 0.00 | 0.00 |
| G1. Amortización de la Deuda Pública con Gasto No Etiquetado | 0.00 | 0.00 | 0.00 |
| B1. Gasto No Etiquetado (sin incluir Amortización de la Deuda Pública) | 133,685,877.31 | 59,938,755.22 | 59,938,755.22 |
| C1. Remanentes de Ingresos de Libre Disposición aplicados en el periodo | 0.00 | 0.00 | 0.00 |
| V. Balance Presupuestario de Recursos Disponibles (V = A1 + A3.1 - B1 + C1) | -72,585,919.31 | 1,682,928.94 | 1,682,928.94 |
| VI. Balance Presupuestario de Recursos Disponibles sin Financiamiento Neto (VI = V - A3.1) | -72,585,919.31 | 1,682,928.94 | 1,682,928.94 |

| Concepto | Estimado/ Aprobado | Devengado | Recaudado/ Pagado |
|---|-----------------------|----------------------|----------------------|
| A2. Transferencias Federales Etiquetadas | 74,240,244.00 | 68,297,138.48 | 68,297,138.48 |
| A3.2 Financiamiento Neto con Fuente de Pago de Transferencias Federales Etiquetadas (A3.2 = F2 - G2) | 0.00 | 0.00 | 0.00 |
| F2. Financiamiento con Fuente de Pago de Transferencias Federales Etiquetadas | 0.00 | 0.00 | 0.00 |
| G2. Amortización de la Deuda Pública con Gasto Etiquetado | 0.00 | 0.00 | 0.00 |
| B2. Gasto Etiquetado (sin incluir Amortización de la Deuda Pública) | 0.00 | 54,224,853.25 | 54,224,853.25 |
| C2. Remanentes de Transferencias Federales Etiquetadas aplicados en el periodo | 0.00 | 0.00 | 0.00 |
| VII. Balance Presupuestario de Recursos Etiquetados (VII = A2 + A3.2 - B2 + C2) | 74,240,244.00 | 14,072,285.23 | 14,072,285.23 |
| VIII. Balance Presupuestario de Recursos Etiquetados sin Financiamiento Neto (VIII = VII - A3.2) | 74,240,244.00 | 14,072,285.23 | 14,072,285.23 |

PRESIDENCIA SINDICATURA
 H. AYUNTAMIENTO PARACHO MICHOACÁN
 2024-2027

TESORERÍA
 H. AYUNTAMIENTO PARACHO MICHOACÁN
 2024-2027

CONTRALORÍA
 H. AYUNTAMIENTO PARACHO MICHOACÁN
 2024-2027

Bajo protesta de ser verdad, certificamos que este reporte y sus notas son razonablemente correctos, y de nuestra propia responsabilidad del emisor." 2024-2027

MUNICIPIO DE PARACHO
Estado Analítico de Ingresos Detallado - LDF
Del 1 de Enero al 30 de Septiembre del 2024
(PESOS)

| Concepto (c) | Ingreso | | | | | Diferencia (e) |
|---|-----------------------|--------------------------------|-----------------------|-----------------------|-----------------------|----------------------|
| | Estimado (d) | Ampliaciones/ (Reducciones) | Modificado | Devengado | Recaudado | |
| Ingresos de Libre Disposición | | | | | | |
| A. Impuestos | | | | | | |
| B. Cuotas y Aportaciones de Seguridad Social | 3,027,062.00 | 0.00 | 3,027,062.00 | 3,468,942.52 | 3,468,942.52 | 441,880.52 |
| C. Contribuciones de Mejoras | 0.00 | 0.00 | 0.00 | 0.00 | 0.00 | 0.00 |
| D. Derechos | 0.00 | 0.00 | 0.00 | 0.00 | 0.00 | 0.00 |
| E. Productos | 3,408,764.00 | 0.00 | 3,408,764.00 | 3,182,339.81 | 3,182,339.81 | -226,424.19 |
| F. Aprovechamientos | 0.00 | 0.00 | 0.00 | 16,349.32 | 16,349.32 | 16,349.32 |
| G. Ingresos por Ventas de Bienes y Servicios | 138,658.00 | 0.00 | 138,658.00 | 2,982.00 | 2,982.00 | -135,676.00 |
| H. Participaciones (H=h1+h2+h3+h4+h5+h6+h7+h8+h9+h10+h11) | 0.00 | 0.00 | 0.00 | 0.00 | 0.00 | 0.00 |
| h1) Fondo General de Participaciones | 54,464,580.00 | 0.00 | 54,464,580.00 | 54,951,070.51 | 54,951,070.51 | 486,490.51 |
| h2) Fondo de Fomento Municipal | 0.00 | 0.00 | 0.00 | 0.00 | 0.00 | 0.00 |
| h3) Fondo de Fiscalización y Recaudación | 0.00 | 0.00 | 0.00 | 0.00 | 0.00 | 0.00 |
| h4) Fondo de Compensación | 0.00 | 0.00 | 0.00 | 0.00 | 0.00 | 0.00 |
| h5) Fondo de Extracción de Hidrocarburos | 0.00 | 0.00 | 0.00 | 0.00 | 0.00 | 0.00 |
| h6) Impuesto Especial Sobre Producción y Servicios | 0.00 | 0.00 | 0.00 | 0.00 | 0.00 | 0.00 |
| h7) 0.136% de la Recaudación Federal Participable | 0.00 | 0.00 | 0.00 | 0.00 | 0.00 | 0.00 |
| h8) 3.17% Sobre Extracción de Petróleo | 0.00 | 0.00 | 0.00 | 0.00 | 0.00 | 0.00 |
| h9) Gasolinas y Diésel | 0.00 | 0.00 | 0.00 | 0.00 | 0.00 | 0.00 |
| h10) Fondo del Impuesto Sobre la Renta | 0.00 | 0.00 | 0.00 | 0.00 | 0.00 | 0.00 |
| h11) Fondo de Estabilización de los Ingresos de las Entidades Federativas | 0.00 | 0.00 | 0.00 | 0.00 | 0.00 | 0.00 |
| I. Incentivos Derivados de la Colaboración Fiscal (I=i1+i2+i3+i4+i5) | 0.00 | 0.00 | 0.00 | 0.00 | 0.00 | 0.00 |
| i1) Tenencia o Uso de Vehículos | 0.00 | 0.00 | 0.00 | 0.00 | 0.00 | 0.00 |
| i2) Fondo de Compensación ISAN | 0.00 | 0.00 | 0.00 | 0.00 | 0.00 | 0.00 |
| i3) Impuesto Sobre Automóviles Nuevos | 0.00 | 0.00 | 0.00 | 0.00 | 0.00 | 0.00 |
| i4) Fondo de Compensación de Repecos-Intermedios | 0.00 | 0.00 | 0.00 | 0.00 | 0.00 | 0.00 |
| i5) Otros Incentivos Económicos | 0.00 | 0.00 | 0.00 | 0.00 | 0.00 | 0.00 |
| J. Transferencias y asignaciones | 0.00 | 0.00 | 0.00 | 0.00 | 0.00 | 0.00 |
| K. Convenios | 0.00 | 0.00 | 0.00 | 0.00 | 0.00 | 0.00 |
| k1) Otros Convenios y Subsidios | 0.00 | 0.00 | 0.00 | 986,528.51 | 986,528.51 | 986,528.51 |
| L. Otros Ingresos de Libre Disposición (L=l1+l2) | 0.00 | 0.00 | 0.00 | 986,528.51 | 986,528.51 | 986,528.51 |
| l1) Participaciones en Ingresos Locales | 60,894.00 | 0.00 | 60,894.00 | 0.00 | 0.00 | -60,894.00 |
| l2) Otros Ingresos de Libre Disposición | 60,894.00 | 0.00 | 60,894.00 | 0.00 | 0.00 | -60,894.00 |
| I. Total de Ingresos de Libre Disposición (I=A+B+C+D+E+F+G+H+I+J+K+L) | 61,099,958.00 | 0.00 | 61,099,958.00 | 62,608,212.67 | 62,608,212.67 | 1,508,254.67 |
| Ingresos Excedentes de Ingresos de Libre Disposición | | | | | | 1,508,254.67 |
| Transferencias Federales Etiquetadas | | | | | | 1,508,254.67 |
| A. Aportaciones (A=a1+a2+a3+a4+a5+a6+a7+a8) | 74,240,244.00 | 0.00 | 74,240,244.00 | 67,310,609.97 | 67,310,609.97 | -6,929,634.03 |
| a1) Fondo de Aportaciones para la Nómina Educativa y Gasto Operativo | 0.00 | 0.00 | 0.00 | 0.00 | 0.00 | 0.00 |
| a2) Fondo de Aportaciones para los Servicios de Salud | 0.00 | 0.00 | 0.00 | 0.00 | 0.00 | 0.00 |
| a3) Fondo de Aportaciones para la Infraestructura Social | 0.00 | 0.00 | 0.00 | 0.00 | 0.00 | 0.00 |
| a4) Fondo de Aportaciones para el Fortalecimiento de los Municipios y de las Demarcaciones Territoriales del Distrito Federal | 0.00 | 0.00 | 0.00 | 0.00 | 0.00 | 0.00 |
| a5) Fondo de Aportaciones Múltiples | 0.00 | 0.00 | 0.00 | 0.00 | 0.00 | 0.00 |
| a6) Fondo de Aportaciones para la Educación Tecnológica y de Adultos | 0.00 | 0.00 | 0.00 | 0.00 | 0.00 | 0.00 |
| a7) Fondo de Aportaciones para la Seguridad Pública de los Estados y del | 0.00 | 0.00 | 0.00 | 0.00 | 0.00 | 0.00 |
| a8) Fondo de Aportaciones para el Fortalecimiento de las Entidades Federativas | 0.00 | 0.00 | 0.00 | 0.00 | 0.00 | 0.00 |
| B. Convenios (B=b1+b2+b3+b4) | 0.00 | 0.00 | 0.00 | 0.00 | 0.00 | 0.00 |
| b1) Convenios de Protección Social en Salud | 0.00 | 0.00 | 0.00 | 0.00 | 0.00 | 0.00 |
| b2) Convenios de Descentralización | 0.00 | 0.00 | 0.00 | 0.00 | 0.00 | 0.00 |
| b3) Convenios de Reasignación | 0.00 | 0.00 | 0.00 | 0.00 | 0.00 | 0.00 |
| b4) Otros Convenios y Subsidios | 0.00 | 0.00 | 0.00 | 0.00 | 0.00 | 0.00 |
| C. Fondos Distintos de Aportaciones (C=c1+c2) | 0.00 | 0.00 | 0.00 | 0.00 | 0.00 | 0.00 |
| c1) Fondo para Entidades Federativas y Municipios Productores de Hidrocarburos | 0.00 | 0.00 | 0.00 | 0.00 | 0.00 | 0.00 |
| c2) Fondo Minero | 0.00 | 0.00 | 0.00 | 0.00 | 0.00 | 0.00 |
| D. Transferencias, Asignaciones, Subsidios y Subvenciones, y Pensiones y Jubilaciones | 0.00 | 0.00 | 0.00 | 0.00 | 0.00 | 0.00 |
| E. Otras Transferencias Federales Etiquetadas | 0.00 | 0.00 | 0.00 | 0.00 | 0.00 | 0.00 |
| II. Total de Transferencias Federales Etiquetadas (II = A + B + C + D + E) | 74,240,244.00 | 0.00 | 74,240,244.00 | 67,310,609.97 | 67,310,609.97 | -6,929,634.03 |
| III. Ingresos Derivados de Financiamientos (III = A) | | | | | | |
| A. Ingresos Derivados de Financiamientos | 0.00 | 0.00 | 0.00 | 0.00 | 0.00 | 0.00 |
| IV. Total de Ingresos (IV = I + II + III) | 135,340,202.00 | 0.00 | 135,340,202.00 | 129,918,822.64 | 129,918,822.64 | -5,421,379.36 |
| Datos Informativos | | | | | | |
| 1. Ingresos Derivados de Financiamientos con Fuente de Pago de Ingresos de Libre Disposición | 0.00 | 0.00 | 0.00 | 0.00 | 0.00 | 0.00 |
| 2. Ingresos Derivados de Financiamientos con Fuente de Pago de Transferencias Federales Etiquetadas | 0.00 | 0.00 | 0.00 | 0.00 | 0.00 | 0.00 |
| 3. Ingresos Derivados de Financiamientos (3 = 1 + 2) | 0.00 | 0.00 | 0.00 | 0.00 | 0.00 | 0.00 |

PRESIDENCIA
H. AYUNTAMIENTO
PARACHO
MICHOACÁN
2024-2027

SINDICATURA
H. AYUNTAMIENTO
PARACHO
MICHOACÁN
2024-2027

TESORERÍA
H. AYUNTAMIENTO
PARACHO
MICHOACÁN

CONTRALORÍA
H. AYUNTAMIENTO
PARACHO
MICHOACÁN
2024-2027

protesta de decir verdad, declaramos que este reporte y sus notas son razonablemente correctos.

MUNICIPIO DE PARACHO
Estado Analítico del Ejercicio del Presupuesto de Egresos Detallado - LDF
Clasificación por Objeto del Gasto (Capítulo y Concepto)
Del 1 de Enero al 30 de Septiembre del 2024
(PESOS)

| Concepto (c) | Egresos | | | | | Subejercicio (e) |
|---|-----------------------|--------------------------|-----------------------|----------------------|----------------------|-----------------------|
| | Aprobado (d) | Ampliaciones/Reducciones | Modificado | Devengado | Pagado | |
| I. Gasto No Etiquetado (I=A+B+C+D+E+F+G+H+I) | 176.678.839.00 | 0.00 | 176.678.839.00 | 59.828.756.22 | 59.828.756.22 | 116.740.083.28 |
| A. Servicios Personales (A=a1+a2+a3+a4+a5+a6+a7) | 36.713.070.42 | 0.00 | 36.713.070.42 | 17.409.688.41 | 17.409.688.41 | 19.303.382.01 |
| a1) Remuneraciones al Personal de Carácter Permanente | 31.656.062.64 | 0.00 | 31.656.062.64 | 16.112.268.06 | 16.112.268.06 | 15.543.794.58 |
| a2) Remuneraciones al Personal de Carácter Transitorio | 3.957.007.74 | 0.00 | 3.957.007.74 | 711.385.85 | 711.385.85 | 3.245.620.89 |
| a3) Remuneraciones Adicionales y Especiales | 500.000.04 | 0.00 | 500.000.04 | 0.00 | 0.00 | 500.000.04 |
| a4) Seguridad Social | 600.000.00 | 0.00 | 600.000.00 | 453.366.50 | 453.366.50 | 146.633.50 |
| a5) Otras Prestaciones Sociales y Económicas | 0.00 | 0.00 | 0.00 | 33.562.00 | 33.562.00 | -33.562.00 |
| a6) Previsiones | 0.00 | 0.00 | 0.00 | 0.00 | 0.00 | 0.00 |
| a7) Pago de Estímulos a Servidores Públicos | 0.00 | 0.00 | 0.00 | 0.00 | 0.00 | 0.00 |
| B. Materiales y Suministros (B=b1+b2+b3+b4+b5+b6+b7+b8+b9) | 6.031.992.95 | 0.00 | 6.031.992.95 | 2.640.465.88 | 2.640.465.88 | 3.391.527.07 |
| b1) Materiales de Administración, Emisión de Documentos y Artículos Oficiales | 630.846.94 | 0.00 | 630.846.94 | 471.699.85 | 471.699.85 | 159.147.09 |
| b2) Alimentos y Utensilios | 204.556.43 | 0.00 | 204.556.43 | 4.060.00 | 4.060.00 | 200.496.43 |
| b3) Materias Primas y Materiales de Producción y Comercialización | 0.00 | 0.00 | 0.00 | 0.00 | 0.00 | 0.00 |
| b4) Materiales y Artículos de Construcción y de Reparación | 568.103.37 | 0.00 | 568.103.37 | 272.643.80 | 272.643.80 | 295.459.57 |
| b5) Productos Químicos, Farmacéuticos y de Laboratorio | 34.529.44 | 0.00 | 34.529.44 | 160.844.28 | 160.844.28 | -126.314.84 |
| b6) Combustibles, Lubricantes y Aditivos | 3.932.777.77 | 0.00 | 3.932.777.77 | 1.646.604.32 | 1.646.604.32 | 2.286.173.45 |
| b7) Vestuario, Blancos, Prendas de Protección y Artículos Deportivos | 130.614.88 | 0.00 | 130.614.88 | 46.400.00 | 46.400.00 | 84.214.88 |
| b8) Materiales y Suministros Para Seguridad | 180.000.00 | 0.00 | 180.000.00 | 0.00 | 0.00 | 180.000.00 |
| b9) Herramientas, Refacciones y Accesorios Menores | 350.564.12 | 0.00 | 350.564.12 | 38.213.63 | 38.213.63 | 312.350.49 |
| C. Servicios Generales (C=c1+c2+c3+c4+c5+c6+c7+c8+c9) | 16.142.226.11 | 0.00 | 16.142.226.11 | 10.757.337.97 | 10.757.337.97 | 5.384.888.14 |
| c1) Servicios Básicos | 4.438.559.71 | 0.00 | 4.438.559.71 | 484.343.51 | 484.343.51 | 3.954.216.20 |
| c2) Servicios de Arrendamiento | 297.177.20 | 0.00 | 297.177.20 | 285.156.93 | 285.156.93 | 12.020.37 |
| c3) Servicios Profesionales, Científicos, Técnicos y Otros Servicios | 175.867.38 | 0.00 | 175.867.38 | 350.489.01 | 350.489.01 | -184.621.63 |
| c4) Servicios Financieros, Bancarios y Comerciales | 148.500.00 | 0.00 | 148.500.00 | 50.202.47 | 50.202.47 | 98.297.53 |
| c5) Servicios de Instalación, Reparación, Mantenimiento y Conservación | 2.307.913.28 | 0.00 | 2.307.913.28 | 507.048.20 | 507.048.20 | 1.800.865.08 |
| c6) Servicios de Comunicación Social y Publicidad | 60.000.00 | 0.00 | 60.000.00 | 81.220.00 | 81.220.00 | -21.220.00 |
| c7) Servicios de Traslado y Viáticos | 401.375.79 | 0.00 | 401.375.79 | 96.740.01 | 96.740.01 | 304.635.78 |
| c8) Servicios Oficiales | 7.312.682.51 | 0.00 | 7.312.682.51 | 7.849.666.85 | 7.849.666.85 | -536.984.34 |
| c9) Otros Servicios Generales | 1.000.150.14 | 0.00 | 1.000.150.14 | 1.042.470.29 | 1.042.470.29 | -42.320.85 |
| D. Transferencias, Asignaciones, Subsidios y Otras Ayudas (D=d1+d2+d3+d4+d5+d6+d7+d8+d9) | 52.782.011.65 | 0.00 | 52.782.011.65 | 26.292.168.61 | 26.292.168.61 | 26.489.843.04 |
| d1) Transferencias Internas y Asignaciones al Sector Público | 17.184.269.04 | 0.00 | 17.184.269.04 | 0.00 | 0.00 | 17.184.269.04 |
| d2) Transferencias al Resto del Sector Público | 0.00 | 0.00 | 0.00 | 0.00 | 0.00 | 0.00 |
| d3) Subsidios y Subvenciones | 35.440.971.60 | 0.00 | 35.440.971.60 | 25.724.166.61 | 25.724.166.61 | 9.716.804.99 |
| d4) Ayudas Sociales | 156.771.01 | 0.00 | 156.771.01 | 568.002.00 | 568.002.00 | -411.230.99 |
| d5) Pensiones y Jubilaciones | 0.00 | 0.00 | 0.00 | 0.00 | 0.00 | 0.00 |
| d6) Transferencias a Fideicomisos, Mandatos y Otros Análogos | 0.00 | 0.00 | 0.00 | 0.00 | 0.00 | 0.00 |
| d7) Transferencias a la Seguridad Social | 0.00 | 0.00 | 0.00 | 0.00 | 0.00 | 0.00 |
| d8) Donativos | 0.00 | 0.00 | 0.00 | 0.00 | 0.00 | 0.00 |
| d9) Transferencias al Exterior | 0.00 | 0.00 | 0.00 | 0.00 | 0.00 | 0.00 |
| E. Bienes Muebles, Inmuebles e Intangibles (E=e1+e2+e3+e4+e5+e6+e7+e8+e9) | 88.234.07 | 0.00 | 88.234.07 | 1.603.000.00 | 1.603.000.00 | -1.514.765.93 |
| e1) Mobiliario y Equipo de Administración | 69.999.96 | 0.00 | 69.999.96 | 828.579.05 | 828.579.05 | -758.579.09 |
| e2) Mobiliario y Equipo Educativo y Recreativo | 0.00 | 0.00 | 0.00 | 351.268.15 | 351.268.15 | -351.268.15 |
| e3) Equipo e Instrumental Médico y de Laboratorio | 0.00 | 0.00 | 0.00 | 0.00 | 0.00 | 0.00 |
| e4) Vehículos y Equipo de Transporte | 0.00 | 0.00 | 0.00 | -35.543.68 | -35.543.68 | 35.543.68 |
| e5) Equipo de Defensa y Seguridad | 0.00 | 0.00 | 0.00 | 458.696.48 | 458.696.48 | -458.696.48 |
| e6) Maquinaria, Otros Equipos y Herramientas | 0.00 | 0.00 | 0.00 | 0.00 | 0.00 | 0.00 |
| e7) Activos Biológicos | 0.00 | 0.00 | 0.00 | 0.00 | 0.00 | 0.00 |
| e8) Bienes Inmuebles | 18.234.11 | 0.00 | 18.234.11 | 0.00 | 0.00 | 18.234.11 |
| e9) Activos Intangibles | 0.00 | 0.00 | 0.00 | 0.00 | 0.00 | 0.00 |
| F. Inversión Pública (F=f1+f2+f3) | 62.649.057.00 | 0.00 | 62.649.057.00 | 1.236.094.35 | 1.236.094.35 | 61.412.962.65 |
| f1) Obra Pública en Bienes de Dominio Público | 62.649.057.00 | 0.00 | 62.649.057.00 | 1.268.342.35 | 1.268.342.35 | 61.380.714.65 |
| f2) Obra Pública en Bienes Propios | 0.00 | 0.00 | 0.00 | -32.248.00 | -32.248.00 | 32.248.00 |
| f3) Proyectos Productivos y Acciones de Fomento | 0.00 | 0.00 | 0.00 | 0.00 | 0.00 | 0.00 |
| G. Inversiones Financieras y Otras Provisiones (G=g1+g2+g3+g4+g5+g6+g7) | 0.00 | 0.00 | 0.00 | 0.00 | 0.00 | 0.00 |
| g1) Inversiones Para el Fomento de Actividades Productivas | 0.00 | 0.00 | 0.00 | 0.00 | 0.00 | 0.00 |
| g2) Acciones y Participaciones de Capital | 0.00 | 0.00 | 0.00 | 0.00 | 0.00 | 0.00 |
| g3) Compra de Títulos y Valores | 0.00 | 0.00 | 0.00 | 0.00 | 0.00 | 0.00 |
| g4) Concesión de Préstamos | 0.00 | 0.00 | 0.00 | 0.00 | 0.00 | 0.00 |
| g5) Inversiones en Fideicomisos, Mandatos y Otros Análogos | 0.00 | 0.00 | 0.00 | 0.00 | 0.00 | 0.00 |
| g6) Otras Inversiones Financieras | 0.00 | 0.00 | 0.00 | 0.00 | 0.00 | 0.00 |
| g7) Provisiones para Contingencias y Otras Erogaciones Especiales | 0.00 | 0.00 | 0.00 | 0.00 | 0.00 | 0.00 |
| H. Participaciones y Aportaciones (H=h1+h2+h3) | 0.00 | 0.00 | 0.00 | 0.00 | 0.00 | 0.00 |
| h1) Participaciones | 0.00 | 0.00 | 0.00 | 0.00 | 0.00 | 0.00 |
| h2) Aportaciones | 0.00 | 0.00 | 0.00 | 0.00 | 0.00 | 0.00 |
| h3) Convenios | 0.00 | 0.00 | 0.00 | 0.00 | 0.00 | 0.00 |
| I. Deuda Pública (I=i1+i2+i3+i4+i5+i6+i7) | 2.272.246.80 | 0.00 | 2.272.246.80 | 0.00 | 0.00 | 2.272.246.80 |
| i1) Amortización de la Deuda Pública | 0.00 | 0.00 | 0.00 | 0.00 | 0.00 | 0.00 |
| i2) Intereses de la Deuda Pública | 0.00 | 0.00 | 0.00 | 0.00 | 0.00 | 0.00 |
| i3) Comisiones de la Deuda Pública | 0.00 | 0.00 | 0.00 | 0.00 | 0.00 | 0.00 |
| i4) Gastos de la Deuda Pública | 0.00 | 0.00 | 0.00 | 0.00 | 0.00 | 0.00 |
| i5) Costo por Coberturas | 0.00 | 0.00 | 0.00 | 0.00 | 0.00 | 0.00 |
| i6) Apoyos Financieros | 0.00 | 0.00 | 0.00 | 0.00 | 0.00 | 0.00 |
| i7) Adeudos de Ejercidos Fiscales Anteriores (ADEFAS) | 2.272.246.80 | 0.00 | 2.272.246.80 | 0.00 | 0.00 | 2.272.246.80 |
| II. Gasto Etiquetado (II=A+B+C+D+E+F+G+H+I) | 0.00 | 0.00 | 0.00 | 54.224.853.28 | 54.224.853.28 | -54.224.853.28 |
| A. Servicios Personales (A=a1+a2+a3+a4+a5+a6+a7) | 0.00 | 0.00 | 0.00 | 7.302.907.11 | 7.302.907.11 | -7.302.907.11 |
| a1) Remuneraciones al Personal de Carácter Permanente | 0.00 | 0.00 | 0.00 | 6.507.558.29 | 6.507.558.29 | -6.507.558.29 |
| a2) Remuneraciones al Personal de Carácter Transitorio | 0.00 | 0.00 | 0.00 | 518.521.22 | 518.521.22 | -518.521.22 |
| a3) Remuneraciones Adicionales y Especiales | 0.00 | 0.00 | 0.00 | 74.962.32 | 74.962.32 | -74.962.32 |
| a4) Seguridad Social | 0.00 | 0.00 | 0.00 | 186.660.00 | 186.660.00 | -186.660.00 |
| a5) Otras Prestaciones Sociales y Económicas | 0.00 | 0.00 | 0.00 | 15.205.28 | 15.205.28 | -15.205.28 |
| a6) Previsiones | 0.00 | 0.00 | 0.00 | 0.00 | 0.00 | 0.00 |
| a7) Pago de Estímulos a Servidores Públicos | 0.00 | 0.00 | 0.00 | 0.00 | 0.00 | 0.00 |
| B. Materiales y Suministros (B=b1+b2+b3+b4+b5+b6+b7+b8+b9) | 0.00 | 0.00 | 0.00 | 2.348.438.61 | 2.348.438.61 | -2.348.438.61 |
| b1) Materiales de Administración, Emisión de Documentos y Artículos Oficiales | 0.00 | 0.00 | 0.00 | 142.576.75 | 142.576.75 | -142.576.75 |
| b2) Alimentos y Utensilios | 0.00 | 0.00 | 0.00 | 0.00 | 0.00 | 0.00 |
| b3) Materias Primas y Materiales de Producción y Comercialización | 0.00 | 0.00 | 0.00 | 0.00 | 0.00 | 0.00 |
| b4) Materiales y Artículos de Construcción y de Reparación | 0.00 | 0.00 | 0.00 | 464.493.19 | 464.493.19 | -464.493.19 |
| b5) Productos Químicos, Farmacéuticos y de Laboratorio | 0.00 | 0.00 | 0.00 | 0.00 | 0.00 | 0.00 |
| b6) Combustibles, Lubricantes y Aditivos | 0.00 | 0.00 | 0.00 | 1.698.181.87 | 1.698.181.87 | -1.698.181.87 |
| b7) Vestuario, Blancos, Prendas de Protección y Artículos Deportivos | 0.00 | 0.00 | 0.00 | 43.186.80 | 43.186.80 | -43.186.80 |
| b8) Materiales y Suministros Para Seguridad | 0.00 | 0.00 | 0.00 | 0.00 | 0.00 | 0.00 |
| b9) Herramientas, Refacciones y Accesorios Menores | 0.00 | 0.00 | 0.00 | 0.00 | 0.00 | 0.00 |
| C. Servicios Generales (C=c1+c2+c3+c4+c5+c6+c7+c8+c9) | 0.00 | 0.00 | 0.00 | 5.391.687.81 | 5.391.687.81 | -5.391.687.81 |
| c1) Servicios Básicos | 0.00 | 0.00 | 0.00 | 3.405.088.80 | 3.405.088.80 | -3.405.088.80 |
| c2) Servicios de Arrendamiento | 0.00 | 0.00 | 0.00 | 45.240.00 | 45.240.00 | -45.240.00 |
| c3) Servicios Profesionales, Científicos, Técnicos y Otros Servicios | 0.00 | 0.00 | 0.00 | 201.023.00 | 201.023.00 | -201.023.00 |
| c4) Servicios Financieros, Bancarios y Comerciales | 0.00 | 0.00 | 0.00 | 123.794.66 | 123.794.66 | -123.794.66 |
| c5) Servicios de Instalación, Reparación, Mantenimiento y Conservación | 0.00 | 0.00 | 0.00 | 367.024.12 | 367.024.12 | -367.024.12 |
| c6) Servicios de Comunicación Social y Publicidad | 0.00 | 0.00 | 0.00 | 0.00 | 0.00 | 0.00 |
| c7) Servicios de Traslado y Viáticos | 0.00 | 0.00 | 0.00 | 1.885.00 | 1.885.00 | -1.885.00 |
| c8) Servicios Oficiales | 0.00 | 0.00 | 0.00 | 1.038.677.92 | 1.038.677.92 | -1.038.677.92 |
| c9) Otros Servicios Generales | 0.00 | 0.00 | 0.00 | 208.954.31 | 208.954.31 | -208.954.31 |
| D. Transferencias, Asignaciones, Subsidios y Otras Ayudas (D=d1+d2+d3+d4+d5+d6+d7+d8+d9) | 0.00 | 0.00 | 0.00 | 25.062.678.59 | 25.062.678.59 | -25.062.678.59 |
| d1) Transferencias Internas y Asignaciones al Sector Público | 0.00 | 0.00 | 0.00 | 1.843.260.42 | 1.843.260.42 | -1.843.260.42 |
| d2) Transferencias al Resto del Sector Público | 0.00 | 0.00 | 0.00 | 0.00 | 0.00 | 0.00 |
| d3) Subsidios y Subvenciones | 0.00 | 0.00 | 0.00 | 23.211.418.17 | 23.211.418.17 | -23.211.418.17 |
| d4) Ayudas Sociales | 0.00 | 0.00 | 0.00 | 8.000.00 | 8.000.00 | -8.000.00 |
| d5) Pensiones y Jubilaciones | 0.00 | 0.00 | 0.00 | 0.00 | 0.00 | 0.00 |
| d6) Transferencias a Fideicomisos, Mandatos y Otros Análogos | 0.00 | 0.00 | 0.00 | 0.00 | 0.00 | 0.00 |
| d7) Transferencias a la Seguridad Social | 0.00 | 0.00 | 0.00 | 0.00 | 0.00 | 0.00 |
| d8) Donativos | 0.00 | 0.00 | 0.00 | 0.00 | 0.00 | 0.00 |
| d9) Transferencias al Exterior | 0.00 | 0.00 | 0.00 | 0.00 | 0.00 | 0.00 |
| E. Bienes Muebles, Inmuebles e Intangibles (E=e1+e2+e3+e4+e5+e6+e7+e8+e9) | 0.00 | 0.00 | 0.00 | 0.00 | 0.00 | 0.00 |
| e1) Mobiliario y Equipo de Administración | 0.00 | 0.00 | 0.00 | 0.00 | 0.00 | 0.00 |
| e2) Mobiliario y Equipo Educativo y Recreativo | 0.00 | 0.00 | 0.00 | 0.00 | 0.00 | 0.00 |
| e3) Equipo e Instrumental Médico y de Laboratorio | 0.00 | 0.00 | 0.00 | 0.00 | 0.0 | |

| | | | | | | |
|--------------------------------------|----------------|------|----------------|----------------|----------------|---------------|
| III. Total de Egresos (III = I + II) | 176,678,839.00 | 0.00 | 176,678,839.00 | 114,163,608.47 | 114,163,608.47 | 62,515,230.53 |
|--------------------------------------|----------------|------|----------------|----------------|----------------|---------------|

[Signature]
 ING. SALVADOR MARTÍNEZ GUTIÉRREZ
 PRESIDENTE MUNICIPAL

PRESIDENCIA
 H. AYUNTAMIENTO
 PARACHO
 MICHOACÁN
 2024-2027

[Signature]
 C. BERENICE CRISOSTOMO
 SINDICA MUNICIPAL

"Bajo protesta de decir verdad, declaramos que este reporte y sus notas son razonablemente correctos, en conformidad con la Ley de Contabilidad del Emisor."
SINDICATURA
 H. AYUNTAMIENTO
 PARACHO
 MICHOACÁN
 2024-2027

[Signature]
 BIOL. JOSÉ LUIS CHAVEZ VALENZUELA
 TESORERO MUNICIPAL

TESORERÍA
 H. AYUNTAMIENTO
 PARACHO
 MICHOACÁN
 2024-2027

[Signature]
 LIC. EMANUEL QUEREA HERNANDEZ
 CONTRALOR MUNICIPAL

CONTRALORÍA
 H. AYUNTAMIENTO
 PARACHO
 MICHOACÁN
 2024-2027

MUNICIPIO DE PARACHO
Estado Analítico del Ejercicio del Presupuesto de Egresos Detallado - LDF
Clasificación Funcional (Finalidad y Función)
Del 1 de Enero al 30 de Septiembre del 2024
(PESOS)

| Concepto (c) | Egresos | | | | | Subejercicio (e) |
|---|-----------------------|--------------------------------|-----------------------|-----------------------|-----------------------|-----------------------|
| | Aprobado (d) | Ampliaciones/ (Reducciones) | Modificado | Devengado | Pagado | |
| I. Gasto No Etiquetado (I=A+B+C+D) | 135,340,202.00 | 0.00 | 135,340,202.00 | 59,938,755.22 | 59,938,755.22 | 75,401,446.78 |
| A. Gobierno (A=a1+a2+a3+a4+a5+a6+a7+a8) | 75,140,077.58 | 0.00 | 75,140,077.58 | 16,534,166.80 | 16,534,166.80 | 58,605,910.78 |
| a1) Legislación | 3,980,185.01 | 0.00 | 3,980,185.01 | 2,909,801.89 | 2,909,801.89 | 1,070,383.12 |
| a2) Justicia | 0.00 | 0.00 | 0.00 | -995,689.65 | -995,689.65 | 995,689.65 |
| a3) Coordinación de la Política de Gobierno | 36,819,292.36 | 0.00 | 36,819,292.36 | 11,672,148.51 | 11,672,148.51 | 25,147,143.85 |
| a4) Relaciones Exteriores | 0.00 | 0.00 | 0.00 | 0.00 | 0.00 | 0.00 |
| a5) Asuntos Financieros y Hacendarios | 3,008,653.53 | 0.00 | 3,008,653.53 | 1,602,964.55 | 1,602,964.55 | 1,405,688.98 |
| a6) Seguridad Nacional | 0.00 | 0.00 | 0.00 | -182,600.00 | -182,600.00 | 182,600.00 |
| a7) Asuntos de Orden Público y de Seguridad Interior | 30,631,460.42 | 0.00 | 30,631,460.42 | 458,696.48 | 458,696.48 | 30,172,763.94 |
| a8) Otros Servicios Generales | 700,486.26 | 0.00 | 700,486.26 | 1,068,845.02 | 1,068,845.02 | -368,358.76 |
| B. Desarrollo Social (B=b1+b2+b3+b4+b5+b6+b7) | 60,200,124.42 | 0.00 | 60,200,124.42 | 18,181,127.32 | 18,181,127.32 | 42,018,997.10 |
| b1) Protección Ambiental | 6,473,669.88 | 0.00 | 6,473,669.88 | 7,278,898.54 | 7,278,898.54 | 805,228.66 |
| b2) Vivienda y Servicios a la Comunidad | 48,208,467.80 | 0.00 | 48,208,467.80 | 1,321,941.10 | 1,321,941.10 | 46,886,526.70 |
| b3) Salud | 751,575.66 | 0.00 | 751,575.66 | 416,118.60 | 416,118.60 | 335,457.06 |
| b4) Recreación, Cultura y Otras Manifestaciones Sociales | 536,321.65 | 0.00 | 536,321.65 | 8,044,813.88 | 8,044,813.88 | -7,508,492.23 |
| b5) Educación | 1,962,986.37 | 0.00 | 1,962,986.37 | 733,266.90 | 733,266.90 | 1,229,719.47 |
| b6) Protección Social | 2,267,103.06 | 0.00 | 2,267,103.06 | 386,088.30 | 386,088.30 | 1,881,014.76 |
| b7) Otros Asuntos Sociales | 0.00 | 0.00 | 0.00 | 0.00 | 0.00 | 0.00 |
| C. Desarrollo Económico (C=c1+c2+c3+c4+c5+c6+c7+c8+c9) | 0.00 | 0.00 | 0.00 | 2,891,864.97 | 2,891,864.97 | -2,891,864.97 |
| c1) Asuntos Económicos, Comerciales y Laborales en General | 0.00 | 0.00 | 0.00 | 1,159,592.65 | 1,159,592.65 | -1,159,592.65 |
| c2) Agropecuaria, Silvicultura, Pesca y Caza | 0.00 | 0.00 | 0.00 | 0.00 | 0.00 | 0.00 |
| c3) Combustibles y Energía | 0.00 | 0.00 | 0.00 | 61,644.00 | 61,644.00 | -61,644.00 |
| c4) Minería, Manufacturas y Construcción | 0.00 | 0.00 | 0.00 | 0.00 | 0.00 | 0.00 |
| c5) Transporte | 0.00 | 0.00 | 0.00 | 1,670,628.32 | 1,670,628.32 | -1,670,628.32 |
| c6) Comunicaciones | 0.00 | 0.00 | 0.00 | 0.00 | 0.00 | 0.00 |
| c7) Turismo | 0.00 | 0.00 | 0.00 | 0.00 | 0.00 | 0.00 |
| c8) Ciencia, Tecnología e Innovación | 0.00 | 0.00 | 0.00 | 0.00 | 0.00 | 0.00 |
| c9) Otras Industrias y Otros Asuntos Económicos | 0.00 | 0.00 | 0.00 | 0.00 | 0.00 | 0.00 |
| D. Otras No Clasificadas en Funciones Anteriores (D=d1+d2+d3+d4) | 0.00 | 0.00 | 0.00 | 22,331,596.13 | 22,331,596.13 | -22,331,596.13 |
| d1) Transacciones de la Deuda Pública / Costo Financiero de la Deuda | 0.00 | 0.00 | 0.00 | 0.00 | 0.00 | 0.00 |
| d2) Transferencias, Participaciones y Aportaciones Entre Diferentes Niveles y Ordenes de Gobierno | 0.00 | 0.00 | 0.00 | 22,331,596.13 | 22,331,596.13 | -22,331,596.13 |
| d3) Saneamiento del Sistema Financiero | 0.00 | 0.00 | 0.00 | 0.00 | 0.00 | 0.00 |
| d4) Adeudos de Ejercicios Fiscales Anteriores | 0.00 | 0.00 | 0.00 | 0.00 | 0.00 | 0.00 |
| II. Gasto Etiquetado (II=A+B+C+D) | 0.00 | 0.00 | 0.00 | 54,224,853.25 | 54,224,853.25 | -54,224,853.25 |
| A. Gobierno (A=a1+a2+a3+a4+a5+a6+a7+a8) | 0.00 | 0.00 | 0.00 | 12,577,882.08 | 12,577,882.08 | -12,577,882.08 |
| a1) Legislación | 0.00 | 0.00 | 0.00 | 0.00 | 0.00 | 0.00 |
| a2) Justicia | 0.00 | 0.00 | 0.00 | 0.00 | 0.00 | 0.00 |
| a3) Coordinación de la Política de Gobierno | 0.00 | 0.00 | 0.00 | 2,168,597.86 | 2,168,597.86 | -2,168,597.86 |
| a4) Relaciones Exteriores | 0.00 | 0.00 | 0.00 | 0.00 | 0.00 | 0.00 |
| a5) Asuntos Financieros y Hacendarios | 0.00 | 0.00 | 0.00 | 103,038.99 | 103,038.99 | -103,038.99 |
| a6) Seguridad Nacional | 0.00 | 0.00 | 0.00 | 0.00 | 0.00 | 0.00 |
| a7) Asuntos de Orden Público y de Seguridad Interior | 0.00 | 0.00 | 0.00 | 10,177,897.89 | 10,177,897.89 | -10,177,897.89 |
| a8) Otros Servicios Generales | 0.00 | 0.00 | 0.00 | 128,347.34 | 128,347.34 | -128,347.34 |
| B. Desarrollo Social (B=b1+b2+b3+b4+b5+b6+b7) | 0.00 | 0.00 | 0.00 | 17,857,106.38 | 17,857,106.38 | -17,857,106.38 |
| b1) Protección Ambiental | 0.00 | 0.00 | 0.00 | 12,040,470.42 | 12,040,470.42 | -12,040,470.42 |
| b2) Vivienda y Servicios a la Comunidad | 0.00 | 0.00 | 0.00 | 3,687,546.99 | 3,687,546.99 | -3,687,546.99 |
| b3) Salud | 0.00 | 0.00 | 0.00 | 0.00 | 0.00 | 0.00 |
| b4) Recreación, Cultura y Otras Manifestaciones Sociales | 0.00 | 0.00 | 0.00 | 2,127,203.97 | 2,127,203.97 | -2,127,203.97 |
| b5) Educación | 0.00 | 0.00 | 0.00 | 0.00 | 0.00 | 0.00 |
| b6) Protección Social | 0.00 | 0.00 | 0.00 | 1,885.00 | 1,885.00 | -1,885.00 |
| b7) Otros Asuntos Sociales | 0.00 | 0.00 | 0.00 | 0.00 | 0.00 | 0.00 |
| C. Desarrollo Económico (C=c1+c2+c3+c4+c5+c6+c7+c8+c9) | 0.00 | 0.00 | 0.00 | 1,087,222.62 | 1,087,222.62 | -1,087,222.62 |
| c1) Asuntos Económicos, Comerciales y Laborales en General | 0.00 | 0.00 | 0.00 | 651,875.62 | 651,875.62 | -651,875.62 |
| c2) Agropecuaria, Silvicultura, Pesca y Caza | 0.00 | 0.00 | 0.00 | 0.00 | 0.00 | 0.00 |
| c3) Combustibles y Energía | 0.00 | 0.00 | 0.00 | 178,847.00 | 178,847.00 | -178,847.00 |
| c4) Minería, Manufacturas y Construcción | 0.00 | 0.00 | 0.00 | 0.00 | 0.00 | 0.00 |
| c5) Transporte | 0.00 | 0.00 | 0.00 | 256,500.00 | 256,500.00 | -256,500.00 |
| c6) Comunicaciones | 0.00 | 0.00 | 0.00 | 0.00 | 0.00 | 0.00 |
| c7) Turismo | 0.00 | 0.00 | 0.00 | 0.00 | 0.00 | 0.00 |
| c8) Ciencia, Tecnología e Innovación | 0.00 | 0.00 | 0.00 | 0.00 | 0.00 | 0.00 |
| c9) Otras Industrias y Otros Asuntos Económicos | 0.00 | 0.00 | 0.00 | 0.00 | 0.00 | 0.00 |
| D. Otras No Clasificadas en Funciones Anteriores (D=d1+d2+d3+d4) | 0.00 | 0.00 | 0.00 | 22,702,642.17 | 22,702,642.17 | -22,702,642.17 |
| d1) Transacciones de la Deuda Pública / Costo Financiero de la Deuda | 0.00 | 0.00 | 0.00 | 0.00 | 0.00 | 0.00 |
| d2) Transferencias, Participaciones y Aportaciones Entre Diferentes Niveles y Ordenes de Gobierno | 0.00 | 0.00 | 0.00 | 22,702,642.17 | 22,702,642.17 | -22,702,642.17 |
| d3) Saneamiento del Sistema Financiero | 0.00 | 0.00 | 0.00 | 0.00 | 0.00 | 0.00 |
| d4) Adeudos de Ejercicios Fiscales Anteriores | 0.00 | 0.00 | 0.00 | 0.00 | 0.00 | 0.00 |
| III. Total de Egresos (III = I + II) | 135,340,202.00 | 0.00 | 135,340,202.00 | 114,163,608.47 | 114,163,608.47 | 21,176,593.53 |



PRESIDENCIA INDICATURA
H. AYUNTAMIENTO
PARACHO
MICHOACÁN
2024-2027



H. AYUNTAMIENTO
PARACHO
MICHOACÁN
2024-2027



TESORERÍA
H. AYUNTAMIENTO
PARACHO
MICHOACÁN
2024-2027



CONTRALORÍA
H. AYUNTAMIENTO
PARACHO
MICHOACÁN
2024-2027

MUNICIPIO DE PARACHO
Estado Analítico de Ingresos Detallado - LDF
Del 1 de Enero al 30 de Septiembre del 2024
(PESOS)

| Concepto (c) | Ingreso | | | | | Diferencia (e) |
|---|-----------------------|--------------------------------|-----------------------|-----------------------|-----------------------|----------------------|
| | Estimado (d) | Ampliaciones/ (Reducciones) | Modificado | Devengado | Recaudado | |
| Ingresos de Libre Disposición | | | | | | |
| A. Impuestos | | | | | | |
| B. Cuotas y Aportaciones de Seguridad Social | 3,027,062.00 | 0.00 | 3,027,062.00 | 3,468,942.52 | 3,468,942.52 | 441,880.52 |
| C. Contribuciones de Mejoras | 0.00 | 0.00 | 0.00 | 0.00 | 0.00 | 0.00 |
| D. Derechos | 0.00 | 0.00 | 0.00 | 0.00 | 0.00 | 0.00 |
| E. Productos | 3,408,764.00 | 0.00 | 3,408,764.00 | 3,182,339.81 | 3,182,339.81 | -226,424.19 |
| F. Aprovechamientos | 0.00 | 0.00 | 0.00 | 16,349.32 | 16,349.32 | 16,349.32 |
| G. Ingresos por Ventas de Bienes y Servicios | 138,658.00 | 0.00 | 138,658.00 | 2,982.00 | 2,982.00 | -135,676.00 |
| H. Participaciones (H=h1+h2+h3+h4+h5+h6+h7+h8+h9+h10+h11) | 0.00 | 0.00 | 0.00 | 0.00 | 0.00 | 0.00 |
| h1) Fondo General de Participaciones | 54,464,580.00 | 0.00 | 54,464,580.00 | 54,951,070.51 | 54,951,070.51 | 486,490.51 |
| h2) Fondo de Fomento Municipal | 0.00 | 0.00 | 0.00 | 0.00 | 0.00 | 0.00 |
| h3) Fondo de Fiscalización y Recaudación | 0.00 | 0.00 | 0.00 | 0.00 | 0.00 | 0.00 |
| h4) Fondo de Compensación | 0.00 | 0.00 | 0.00 | 0.00 | 0.00 | 0.00 |
| h5) Fondo de Extracción de Hidrocarburos | 0.00 | 0.00 | 0.00 | 0.00 | 0.00 | 0.00 |
| h6) Impuesto Especial Sobre Producción y Servicios | 0.00 | 0.00 | 0.00 | 0.00 | 0.00 | 0.00 |
| h7) 0.136% de la Recaudación Federal Participable | 0.00 | 0.00 | 0.00 | 0.00 | 0.00 | 0.00 |
| h8) 3.17% Sobre Extracción de Petróleo | 0.00 | 0.00 | 0.00 | 0.00 | 0.00 | 0.00 |
| h9) Gasolinas y Diésel | 0.00 | 0.00 | 0.00 | 0.00 | 0.00 | 0.00 |
| h10) Fondo del Impuesto Sobre la Renta | 0.00 | 0.00 | 0.00 | 0.00 | 0.00 | 0.00 |
| h11) Fondo de Estabilización de los Ingresos de las Entidades Federativas | 0.00 | 0.00 | 0.00 | 0.00 | 0.00 | 0.00 |
| I. Incentivos Derivados de la Colaboración Fiscal (I=i1+i2+i3+i4+i5) | 0.00 | 0.00 | 0.00 | 0.00 | 0.00 | 0.00 |
| i1) Tenencia o Uso de Vehículos | 0.00 | 0.00 | 0.00 | 0.00 | 0.00 | 0.00 |
| i2) Fondo de Compensación ISAN | 0.00 | 0.00 | 0.00 | 0.00 | 0.00 | 0.00 |
| i3) Impuesto Sobre Automóviles Nuevos | 0.00 | 0.00 | 0.00 | 0.00 | 0.00 | 0.00 |
| i4) Fondo de Compensación de Repecos-Intermedios | 0.00 | 0.00 | 0.00 | 0.00 | 0.00 | 0.00 |
| i5) Otros Incentivos Económicos | 0.00 | 0.00 | 0.00 | 0.00 | 0.00 | 0.00 |
| J. Transferencias y asignaciones | 0.00 | 0.00 | 0.00 | 0.00 | 0.00 | 0.00 |
| K. Convenios | 0.00 | 0.00 | 0.00 | 0.00 | 0.00 | 0.00 |
| k1) Otros Convenios y Subsidios | 0.00 | 0.00 | 0.00 | 986,528.51 | 986,528.51 | 986,528.51 |
| L. Otros Ingresos de Libre Disposición (L=l1+l2) | 0.00 | 0.00 | 0.00 | 986,528.51 | 986,528.51 | 986,528.51 |
| l1) Participaciones en Ingresos Locales | 60,894.00 | 0.00 | 60,894.00 | 0.00 | 0.00 | -60,894.00 |
| l2) Otros Ingresos de Libre Disposición | 60,894.00 | 0.00 | 60,894.00 | 0.00 | 0.00 | -60,894.00 |
| I. Total de Ingresos de Libre Disposición (I=A+B+C+D+E+F+G+H+I+J+K+L) | 61,099,958.00 | 0.00 | 61,099,958.00 | 62,608,212.67 | 62,608,212.67 | 1,508,254.67 |
| Ingresos Excedentes de Ingresos de Libre Disposición | | | | | | 1,508,254.67 |
| Transferencias Federales Etiquetadas | | | | | | 1,508,254.67 |
| A. Aportaciones (A=a1+a2+a3+a4+a5+a6+a7+a8) | 74,240,244.00 | 0.00 | 74,240,244.00 | 67,310,609.97 | 67,310,609.97 | -6,929,634.03 |
| a1) Fondo de Aportaciones para la Nómina Educativa y Gasto Operativo | 0.00 | 0.00 | 0.00 | 0.00 | 0.00 | 0.00 |
| a2) Fondo de Aportaciones para los Servicios de Salud | 0.00 | 0.00 | 0.00 | 0.00 | 0.00 | 0.00 |
| a3) Fondo de Aportaciones para la Infraestructura Social | 0.00 | 0.00 | 0.00 | 0.00 | 0.00 | 0.00 |
| a4) Fondo de Aportaciones para el Fortalecimiento de los Municipios y de las Demarcaciones Territoriales del Distrito Federal | 0.00 | 0.00 | 0.00 | 0.00 | 0.00 | 0.00 |
| a5) Fondo de Aportaciones Múltiples | 0.00 | 0.00 | 0.00 | 0.00 | 0.00 | 0.00 |
| a6) Fondo de Aportaciones para la Educación Tecnológica y de Adultos | 0.00 | 0.00 | 0.00 | 0.00 | 0.00 | 0.00 |
| a7) Fondo de Aportaciones para la Seguridad Pública de los Estados y del | 0.00 | 0.00 | 0.00 | 0.00 | 0.00 | 0.00 |
| a8) Fondo de Aportaciones para el Fortalecimiento de las Entidades Federativas | 0.00 | 0.00 | 0.00 | 0.00 | 0.00 | 0.00 |
| B. Convenios (B=b1+b2+b3+b4) | 0.00 | 0.00 | 0.00 | 0.00 | 0.00 | 0.00 |
| b1) Convenios de Protección Social en Salud | 0.00 | 0.00 | 0.00 | 0.00 | 0.00 | 0.00 |
| b2) Convenios de Descentralización | 0.00 | 0.00 | 0.00 | 0.00 | 0.00 | 0.00 |
| b3) Convenios de Reasignación | 0.00 | 0.00 | 0.00 | 0.00 | 0.00 | 0.00 |
| b4) Otros Convenios y Subsidios | 0.00 | 0.00 | 0.00 | 0.00 | 0.00 | 0.00 |
| C. Fondos Distintos de Aportaciones (C=c1+c2) | 0.00 | 0.00 | 0.00 | 0.00 | 0.00 | 0.00 |
| c1) Fondo para Entidades Federativas y Municipios Productores de Hidrocarburos | 0.00 | 0.00 | 0.00 | 0.00 | 0.00 | 0.00 |
| c2) Fondo Minero | 0.00 | 0.00 | 0.00 | 0.00 | 0.00 | 0.00 |
| D. Transferencias, Asignaciones, Subsidios y Subvenciones, y Pensiones y Jubilaciones | 0.00 | 0.00 | 0.00 | 0.00 | 0.00 | 0.00 |
| E. Otras Transferencias Federales Etiquetadas | 0.00 | 0.00 | 0.00 | 0.00 | 0.00 | 0.00 |
| II. Total de Transferencias Federales Etiquetadas (II = A + B + C + D + E) | 74,240,244.00 | 0.00 | 74,240,244.00 | 67,310,609.97 | 67,310,609.97 | -6,929,634.03 |
| III. Ingresos Derivados de Financiamientos (III = A) | | | | | | |
| A. Ingresos Derivados de Financiamientos | 0.00 | 0.00 | 0.00 | 0.00 | 0.00 | 0.00 |
| IV. Total de Ingresos (IV = I + II + III) | 135,340,202.00 | 0.00 | 135,340,202.00 | 129,918,822.64 | 129,918,822.64 | -5,421,379.36 |
| Datos Informativos | | | | | | |
| 1. Ingresos Derivados de Financiamientos con Fuente de Pago de Ingresos de Libre Disposición | 0.00 | 0.00 | 0.00 | 0.00 | 0.00 | 0.00 |
| 2. Ingresos Derivados de Financiamientos con Fuente de Pago de Transferencias Federales Etiquetadas | 0.00 | 0.00 | 0.00 | 0.00 | 0.00 | 0.00 |
| 3. Ingresos Derivados de Financiamientos (3 = 1 + 2) | 0.00 | 0.00 | 0.00 | 0.00 | 0.00 | 0.00 |

PRESIDENCIA
H. AYUNTAMIENTO
PARACHO
MICHOACÁN
2024-2027

SINDICATURA
H. AYUNTAMIENTO
PARACHO
MICHOACÁN
2024-2027

TESORERÍA
H. AYUNTAMIENTO
PARACHO
MICHOACÁN

CONTRALORÍA
H. AYUNTAMIENTO
PARACHO
MICHOACÁN
2024-2027

protesta de decir verdad, declaramos que este reporte y sus notas son razonablemente correctos.

MUNICIPIO DE PARACHO
Proyecciones de Ingresos - LDF
(PESOS)
(CIFRAS NOMINALES)

| Concepto | Año 2024 (de iniciativa de Ley) | Año 2025 | Año 2026 | Año 2027 | Año 2028 | Año 2029 |
|---|---------------------------------|---------------|---------------|---------------|---------------|---------------|
| 1. Ingresos de Libre Disposición (1=A+B+C+D+E+F+G+H+I+J+K+L) | \$62,608,212.67 | \$0.00 | \$0.00 | \$0.00 | \$0.00 | \$0.00 |
| A. Impuestos | \$3,468,942.52 | \$0.00 | \$0.00 | \$0.00 | \$0.00 | \$0.00 |
| B. Cuotas y Aportaciones de Seguridad Social | \$0.00 | \$0.00 | \$0.00 | \$0.00 | \$0.00 | \$0.00 |
| C. Contribuciones de Mejoras | \$0.00 | \$0.00 | \$0.00 | \$0.00 | \$0.00 | \$0.00 |
| D. Derechos | \$3,182,339.81 | \$0.00 | \$0.00 | \$0.00 | \$0.00 | \$0.00 |
| E. Productos | \$16,349.32 | \$0.00 | \$0.00 | \$0.00 | \$0.00 | \$0.00 |
| F. Aprovechamientos | \$2,982.00 | \$0.00 | \$0.00 | \$0.00 | \$0.00 | \$0.00 |
| G. Ingresos por Ventas de Bienes y Servicios | \$0.00 | \$0.00 | \$0.00 | \$0.00 | \$0.00 | \$0.00 |
| H. Participaciones | \$54,951,070.51 | \$0.00 | \$0.00 | \$0.00 | \$0.00 | \$0.00 |
| I. Incentivos Derivados de la Colaboración Fiscal | \$0.00 | \$0.00 | \$0.00 | \$0.00 | \$0.00 | \$0.00 |
| J. Transferencias | \$0.00 | \$0.00 | \$0.00 | \$0.00 | \$0.00 | \$0.00 |
| K. Convenios | \$986,528.51 | \$0.00 | \$0.00 | \$0.00 | \$0.00 | \$0.00 |
| L. Otros Ingresos de Libre Disposición | \$0.00 | \$0.00 | \$0.00 | \$0.00 | \$0.00 | \$0.00 |
| 2. Transferencias Federales Etiquetadas (2=A+B+C+D+E) | \$67,310,609.97 | \$0.00 | \$0.00 | \$0.00 | \$0.00 | \$0.00 |
| A. Aportaciones | \$67,310,609.97 | \$0.00 | \$0.00 | \$0.00 | \$0.00 | \$0.00 |
| B. Convenios | \$0.00 | \$0.00 | \$0.00 | \$0.00 | \$0.00 | \$0.00 |
| C. Fondos Distintos de Aportaciones | \$0.00 | \$0.00 | \$0.00 | \$0.00 | \$0.00 | \$0.00 |
| D. Transferencias, Subsidios y Subvenciones, y Pensiones y Jubilaciones | \$0.00 | \$0.00 | \$0.00 | \$0.00 | \$0.00 | \$0.00 |
| E. Otras Transferencias Federales Etiquetadas | \$0.00 | \$0.00 | \$0.00 | \$0.00 | \$0.00 | \$0.00 |
| 3. Ingresos Derivados de Financiamientos (3=A) | \$0.00 | \$0.00 | \$0.00 | \$0.00 | \$0.00 | \$0.00 |
| A. Ingresos Derivados de Financiamientos | \$0.00 | \$0.00 | \$0.00 | \$0.00 | \$0.00 | \$0.00 |
| 4. Total de Ingresos Proyectados (4=1+2+3) | \$129,918,822.64 | \$0.00 | \$0.00 | \$0.00 | \$0.00 | \$0.00 |
| Datos Informativos | | | | | | |
| 1. Ingresos Derivados de Financiamientos con Fuente de Pago de Recursos de Libre Disposición | \$0.00 | \$0.00 | \$0.00 | \$0.00 | \$0.00 | \$0.00 |
| 2. Ingresos derivados de Financiamientos con Fuente de Pago de Transferencias Federales Etiquetadas | \$0.00 | \$0.00 | \$0.00 | \$0.00 | \$0.00 | \$0.00 |
| 3. Ingresos Derivados de Financiamiento (3 = 1 + 2) | \$0.00 | \$0.00 | \$0.00 | \$0.00 | \$0.00 | \$0.00 |



PRESIDENTE MUNICIPAL

PRESIDENCIA

H. AYUNTAMIENTO
 PARACHO
 MICHOACÁN
 2024-2027



SINDICO MUNICIPAL

SINDICATURA

H. AYUNTAMIENTO
 PARACHO
 MICHOACÁN
 2024-2027



BIOL. JOSÉ LUIS CHAVEZ ROSALES

TESORERÍA

H. AYUNTAMIENTO
 PARACHO
 MICHOACÁN
 2024-2027



LIC. EMANUEL QUIROGA

CONTRALOR MUNICIPAL

CONTRALORÍA

H. AYUNTAMIENTO
 PARACHO
 MICHOACÁN
 2024-2027

MUNICIPIO DE PARACHO
Proyecciones de Egresos - LDF
(PESOS)
(CIFRAS NOMINALES)

| Concepto | Año 2024 (de proyecto de presupuesto) | Año 2025 | Año 2026 | Año 2027 | Año 2028 | Año 2029 |
|---|---------------------------------------|---------------|---------------|---------------|---------------|---------------|
| 1. Gasto No Etiquetado (1=A+B+C+D+E+F+G+H+I) | \$59,938,755.22 | \$0.00 | \$0.00 | \$0.00 | \$0.00 | \$0.00 |
| A. Servicios Personales | \$17,409,688.41 | \$0.00 | \$0.00 | \$0.00 | \$0.00 | \$0.00 |
| B. Materiales y Suministros | \$2,640,465.88 | \$0.00 | \$0.00 | \$0.00 | \$0.00 | \$0.00 |
| C. Servicios Generales | \$10,757,337.97 | \$0.00 | \$0.00 | \$0.00 | \$0.00 | \$0.00 |
| D. Transferencias, Asignaciones, Subsidios y Otras Ayudas | \$26,292,168.61 | \$0.00 | \$0.00 | \$0.00 | \$0.00 | \$0.00 |
| E. Bienes Muebles, Inmuebles e Intangibles | \$1,603,000.00 | \$0.00 | \$0.00 | \$0.00 | \$0.00 | \$0.00 |
| F. Inversión Pública | \$1,236,094.35 | \$0.00 | \$0.00 | \$0.00 | \$0.00 | \$0.00 |
| G. Inversiones Financieras y Otras Provisiones | \$0.00 | \$0.00 | \$0.00 | \$0.00 | \$0.00 | \$0.00 |
| H. Participaciones y Aportaciones | \$0.00 | \$0.00 | \$0.00 | \$0.00 | \$0.00 | \$0.00 |
| I. Deuda Pública | \$0.00 | \$0.00 | \$0.00 | \$0.00 | \$0.00 | \$0.00 |
| 2. Gasto Etiquetado (2=A+B+C+D+E+F+G+H+I) | \$40,105,712.12 | \$0.00 | \$0.00 | \$0.00 | \$0.00 | \$0.00 |
| A. Servicios Personales | \$7,302,907.11 | \$0.00 | \$0.00 | \$0.00 | \$0.00 | \$0.00 |
| B. Materiales y Suministros | \$2,348,438.61 | \$0.00 | \$0.00 | \$0.00 | \$0.00 | \$0.00 |
| C. Servicios Generales | \$5,391,687.81 | \$0.00 | \$0.00 | \$0.00 | \$0.00 | \$0.00 |
| D. Transferencias, Asignaciones, Subsidios y Otras Ayudas | \$25,062,678.59 | \$0.00 | \$0.00 | \$0.00 | \$0.00 | \$0.00 |
| E. Bienes Muebles, Inmuebles e Intangibles | \$0.00 | \$0.00 | \$0.00 | \$0.00 | \$0.00 | \$0.00 |
| F. Inversión Pública | \$14,119,141.13 | \$0.00 | \$0.00 | \$0.00 | \$0.00 | \$0.00 |
| G. Inversiones Financieras y Otras Provisiones | \$0.00 | \$0.00 | \$0.00 | \$0.00 | \$0.00 | \$0.00 |
| H. Participaciones y Aportaciones | \$0.00 | \$0.00 | \$0.00 | \$0.00 | \$0.00 | \$0.00 |
| I. Deuda Pública | \$0.00 | \$0.00 | \$0.00 | \$0.00 | \$0.00 | \$0.00 |
| 3. Total de Egresos Projectados (3 = 1 + 2) | \$100,044,467.34 | \$0.00 | \$0.00 | \$0.00 | \$0.00 | \$0.00 |



PRESIDENCIA SINDICATURA
H. AYUNTAMIENTO
PARACHO
MICHOCÁN
2024-2027



TESORERÍA
H. AYUNTAMIENTO
PARACHO
MICHOCÁN
2024-2027



CONTRALORÍA
H. AYUNTAMIENTO
PARACHO
MICHOCÁN
2024-2027

MUNICIPIO DE PARACHO
Resultados de Ingresos - LDF
(PESOS)

| Concepto | Año 2019 | Año 2020 | Año 2021 | Año 2022 | Año 2023 | Año 2024 |
|---|---------------|-------------------------|-------------------------|-------------------------|-------------------------|-------------------------|
| 1. Ingresos de Libre Disposición (1=A+B+C+D+E+F+G+H+I+J+K+L) | \$0.00 | \$58,160,203.71 | \$66,282,170.08 | \$61,423,326.65 | \$75,726,041.86 | \$62,608,212.67 |
| A. Impuestos | | | | | | |
| B. Cuotas y Aportaciones de Seguridad Social | \$0.00 | \$2,982,089.00 | \$3,054,526.00 | \$3,573,058.94 | \$3,220,246.00 | \$3,468,942.52 |
| C. Contribuciones de Mejoras | \$0.00 | \$0.00 | \$0.00 | \$0.00 | \$0.00 | \$0.00 |
| D. Derechos | \$0.00 | \$0.00 | \$0.00 | \$4,636,738.60 | \$0.00 | \$0.00 |
| E. Productos | \$0.00 | \$4,287,562.33 | \$3,697,857.04 | \$1,301,424.68 | \$4,211,370.33 | \$3,182,339.81 |
| F. Aprovechamientos | \$0.00 | \$171,170.87 | \$134,172.20 | \$155,554.53 | \$59,335.22 | \$16,349.32 |
| G. Ingresos por Ventas de Bienes y Servicios | \$0.00 | \$295,472.05 | \$128,428.38 | \$8,604,342.89 | \$0.00 | \$2,982.00 |
| H. Participaciones | \$0.00 | \$0.00 | \$0.00 | \$0.00 | \$0.00 | \$0.00 |
| I. Incentivos Derivados de la Colaboración Fiscal | \$0.00 | \$50,423,909.46 | \$53,866,759.34 | \$31,590,665.70 | \$61,340,605.68 | \$54,951,070.51 |
| J. Transferencias | \$0.00 | \$0.00 | \$0.00 | \$0.00 | \$0.00 | \$0.00 |
| K. Convenios | \$0.00 | \$0.00 | \$5,400,427.12 | \$0.00 | \$0.00 | \$0.00 |
| L. Otros Ingresos de Libre Disposición | \$0.00 | \$0.00 | \$0.00 | \$11,561,541.31 | \$6,894,484.63 | \$986,528.51 |
| \$0.00 | \$0.00 | \$2,522,133.43 | \$0.00 | \$0.00 | \$0.00 | \$0.00 |
| 2. Transferencias Federales Etiquetadas (2=A+B+C+D+E) | \$0.00 | \$62,970,309.35 | \$42,606,264.28 | \$86,342,282.52 | \$89,647,366.34 | \$67,310,609.97 |
| A. Aportaciones | | | | | | |
| B. Convenios | \$0.00 | \$62,668,165.35 | \$37,205,837.16 | \$86,342,282.52 | \$89,647,366.34 | \$67,310,609.97 |
| C. Fondos Distintos de Aportaciones | \$0.00 | \$302,144.00 | \$0.00 | \$0.00 | \$0.00 | \$0.00 |
| D. Transferencias, Subsidios y Subvenciones, y Pensiones y Jubilaciones | \$0.00 | \$0.00 | \$0.00 | \$0.00 | \$0.00 | \$0.00 |
| E. Otras Transferencias Federales Etiquetadas | \$0.00 | \$0.00 | \$5,400,427.12 | \$0.00 | \$0.00 | \$0.00 |
| \$0.00 | \$0.00 | \$0.00 | \$0.00 | \$0.00 | \$0.00 | \$0.00 |
| 3. Ingresos Derivados de Financiamientos (3=A) | \$0.00 | \$0.00 | \$0.00 | \$0.00 | \$0.00 | \$0.00 |
| A. Ingresos Derivados de Financiamientos | \$0.00 | \$0.00 | \$0.00 | \$0.00 | \$0.00 | \$0.00 |
| \$0.00 | \$0.00 | \$0.00 | \$0.00 | \$0.00 | \$0.00 | \$0.00 |
| 4. Total de Ingresos proyectados (4=1+2+3) | \$0.00 | \$121,130,513.06 | \$108,888,434.36 | \$147,765,609.17 | \$165,373,408.20 | \$129,918,822.64 |
| Datos Informativos | | | | | | |
| 1. Ingresos Derivados de Financiamientos con Fuente de Pago de Recursos de Libre Disposición | | | | | | |
| 2. Ingresos derivados de Financiamientos con Fuente de Pago de Transferencias Federales Etiquetadas | \$0.00 | \$0.00 | | \$0.00 | \$0.00 | \$0.00 |
| 3. Ingresos Derivados de Financiamiento (3 = 1 + 2) | \$0.00 | \$0.00 | | \$0.00 | \$0.00 | \$0.00 |



PRESIDENCIA
H. AYUNTAMIENTO
PARACHO
MICHOACÁN
2024-2027

SINDICATURA
H. AYUNTAMIENTO
PARACHO
MICHOACÁN
2024-2027

TESORERÍA
H. AYUNTAMIENTO
PARACHO
MICHOACÁN
2024-2027

CONTRALORÍA
H. AYUNTAMIENTO
PARACHO
MICHOACÁN
2024-2027


MUNICIPIO DE PARACHO
Resultados de Ingresos - LDF
(PESOS)

| Concepto | Año 2019 | Año 2020 | Año 2021 | Año 2022 | Año 2023 | Año 2024 |
|---|---------------|-------------------------|-------------------------|-------------------------|-------------------------|-------------------------|
| 1. Ingresos de Libre Disposición (1=A+B+C+D+E+F+G+H+I+J+K+L) | \$0.00 | \$58,160,203.71 | \$66,282,170.08 | \$61,423,326.65 | \$75,726,041.86 | \$62,608,212.67 |
| A. Impuestos | | | | | | |
| B. Cuotas y Aportaciones de Seguridad Social | \$0.00 | \$2,982,089.00 | \$3,054,526.00 | \$3,573,058.94 | \$3,220,246.00 | \$3,468,942.52 |
| C. Contribuciones de Mejoras | \$0.00 | \$0.00 | \$0.00 | \$0.00 | \$0.00 | \$0.00 |
| D. Derechos | \$0.00 | \$0.00 | \$0.00 | \$4,636,738.60 | \$0.00 | \$0.00 |
| E. Productos | \$0.00 | \$4,287,562.33 | \$3,697,857.04 | \$1,301,424.68 | \$4,211,370.33 | \$3,182,339.81 |
| F. Aprovechamientos | \$0.00 | \$171,170.87 | \$134,172.20 | \$155,554.53 | \$59,335.22 | \$16,349.32 |
| G. Ingresos por Ventas de Bienes y Servicios | \$0.00 | \$295,472.05 | \$128,428.38 | \$8,604,342.89 | \$0.00 | \$2,982.00 |
| H. Participaciones | \$0.00 | \$0.00 | \$0.00 | \$0.00 | \$0.00 | \$0.00 |
| I. Incentivos Derivados de la Colaboración Fiscal | \$0.00 | \$50,423,909.46 | \$53,866,759.34 | \$31,590,665.70 | \$61,340,605.68 | \$54,951,070.51 |
| J. Transferencias | \$0.00 | \$0.00 | \$0.00 | \$0.00 | \$0.00 | \$0.00 |
| K. Convenios | \$0.00 | \$0.00 | \$5,400,427.12 | \$0.00 | \$0.00 | \$0.00 |
| L. Otros Ingresos de Libre Disposición | \$0.00 | \$0.00 | \$0.00 | \$11,561,541.31 | \$6,894,484.63 | \$986,528.51 |
| \$0.00 | \$0.00 | \$2,522,133.43 | \$0.00 | \$0.00 | \$0.00 | \$0.00 |
| 2. Transferencias Federales Etiquetadas (2=A+B+C+D+E) | \$0.00 | \$62,970,309.35 | \$42,606,264.28 | \$86,342,282.52 | \$89,647,366.34 | \$67,310,609.97 |
| A. Aportaciones | | | | | | |
| B. Convenios | \$0.00 | \$62,668,165.35 | \$37,205,837.16 | \$86,342,282.52 | \$89,647,366.34 | \$67,310,609.97 |
| C. Fondos Distintos de Aportaciones | \$0.00 | \$302,144.00 | \$0.00 | \$0.00 | \$0.00 | \$0.00 |
| D. Transferencias, Subsidios y Subvenciones, y Pensiones y Jubilaciones | \$0.00 | \$0.00 | \$0.00 | \$0.00 | \$0.00 | \$0.00 |
| E. Otras Transferencias Federales Etiquetadas | \$0.00 | \$0.00 | \$5,400,427.12 | \$0.00 | \$0.00 | \$0.00 |
| \$0.00 | \$0.00 | \$0.00 | \$0.00 | \$0.00 | \$0.00 | \$0.00 |
| 3. Ingresos Derivados de Financiamientos (3=A) | \$0.00 | \$0.00 | \$0.00 | \$0.00 | \$0.00 | \$0.00 |
| A. Ingresos Derivados de Financiamientos | \$0.00 | \$0.00 | \$0.00 | \$0.00 | \$0.00 | \$0.00 |
| \$0.00 | \$0.00 | \$0.00 | \$0.00 | \$0.00 | \$0.00 | \$0.00 |
| 4. Total de Ingresos proyectados (4=1+2+3) | \$0.00 | \$121,130,513.06 | \$108,888,434.36 | \$147,765,609.17 | \$165,373,408.20 | \$129,918,822.64 |
| Datos Informativos | | | | | | |
| 1. Ingresos Derivados de Financiamientos con Fuente de Pago de Recursos de Libre Disposición | | | | | | |
| 2. Ingresos derivados de Financiamientos con Fuente de Pago de Transferencias Federales Etiquetadas | \$0.00 | \$0.00 | | \$0.00 | \$0.00 | \$0.00 |
| 3. Ingresos Derivados de Financiamiento (3 = 1 + 2) | \$0.00 | \$0.00 | | \$0.00 | \$0.00 | \$0.00 |


PRESIDENCIA
 H. AYUNTAMIENTO
 PARACHO
 MICHOACÁN
 2024-2027


SINDICATURA
 H. AYUNTAMIENTO
 PARACHO
 MICHOACÁN
 2024-2027


 BIOL. JOSÉ LUIS CHÁVEZ VALDIVINOS
TESORERÍA
 TESORERO MUNICIPAL
 H. AYUNTAMIENTO
 PARACHO
 MICHOACÁN
 2024-2027


 LIC. EMANUEL QUERÉZAR GUERRERO
CONTRALORÍA
 CONTRALOR MUNICIPAL
 H. AYUNTAMIENTO
 PARACHO
 MICHOACÁN
 2024-2027

MUNICIPIO DE PARACHO
Estado Analítico del Ejercicio del Presupuesto de Egresos Detallado - LDF
Clasificación de Servicios Personales por Categoría
Del 1 de Enero al 30 de Septiembre del 2024
(PESOS)

| Concepto (c) | Egresos | | | | | Subejercicio (e) |
|--|----------------------|--------------------------------|----------------------|----------------------|----------------------|----------------------|
| | Aprobado (d) | Ampliaciones/ (Reducciones) | Modificado | Devengado | Pagado | |
| I. Gasto No Etiquetado (I=A+B+C+D+E+F) | 27,644,719.71 | 0.00 | 27,644,719.71 | 17,409,688.41 | 17,409,688.41 | 10,235,031.30 |
| A. Personal Administrativo y de Servicio Público | 27,644,719.71 | 0.00 | 27,644,719.71 | 17,409,688.41 | 17,409,688.41 | 10,235,031.30 |
| B. Magisterio | 0.00 | 0.00 | 0.00 | 0.00 | 0.00 | 0.00 |
| C. Servicios de Salud (C=c1+c2) | 0.00 | 0.00 | 0.00 | 0.00 | 0.00 | 0.00 |
| c1) Personal Administrativo | 0.00 | 0.00 | 0.00 | 0.00 | 0.00 | 0.00 |
| c2) Personal Médico, Paramédico y afín | 0.00 | 0.00 | 0.00 | 0.00 | 0.00 | 0.00 |
| D. Seguridad Pública | 0.00 | 0.00 | 0.00 | 0.00 | 0.00 | 0.00 |
| E. Gastos asociados a la implementación de nuevas leyes federales o reformas a las | 0.00 | 0.00 | 0.00 | 0.00 | 0.00 | 0.00 |
| e1) Nombre del Programa o Ley 1 | 0.00 | 0.00 | 0.00 | 0.00 | 0.00 | 0.00 |
| e2) Nombre del Programa o Ley 2 | 0.00 | 0.00 | 0.00 | 0.00 | 0.00 | 0.00 |
| F. Sentencias laborales definitivas | 0.00 | 0.00 | 0.00 | 0.00 | 0.00 | 0.00 |
| II. Gasto Etiquetado (II=A+B+C+D+E+F) | 0.00 | 0.00 | 0.00 | 7,302,907.11 | 7,302,907.11 | -7,302,907.11 |
| A. Personal Administrativo y de Servicio Público | 0.00 | 0.00 | 0.00 | 123,500.00 | 123,500.00 | -123,500.00 |
| B. Magisterio | 0.00 | 0.00 | 0.00 | 0.00 | 0.00 | 0.00 |
| C. Servicios de Salud (C=c1+c2) | 0.00 | 0.00 | 0.00 | 0.00 | 0.00 | 0.00 |
| c1) Personal Administrativo | 0.00 | 0.00 | 0.00 | 0.00 | 0.00 | 0.00 |
| c2) Personal Médico, Paramédico y afín | 0.00 | 0.00 | 0.00 | 0.00 | 0.00 | 0.00 |
| D. Seguridad Pública | 0.00 | 0.00 | 0.00 | 0.00 | 0.00 | 0.00 |
| E. Gastos asociados a la implementación de nuevas leyes federales o reformas a las | 0.00 | 0.00 | 0.00 | 7,179,407.11 | 7,179,407.11 | -7,179,407.11 |
| e1) Nombre del Programa o Ley 1 | 0.00 | 0.00 | 0.00 | 0.00 | 0.00 | 0.00 |
| e2) Nombre del Programa o Ley 2 | 0.00 | 0.00 | 0.00 | 0.00 | 0.00 | 0.00 |
| F. Sentencias laborales definitivas | 0.00 | 0.00 | 0.00 | 0.00 | 0.00 | 0.00 |
| III. Total del Gasto en Servicios Personales (III = I + II) | 27,644,719.71 | 0.00 | 27,644,719.71 | 24,712,595.52 | 24,712,595.52 | 2,932,124.19 |


 SALVADOR MARTINEZ GUTIÉRREZ
 PRESIDENTE MUNICIPAL


 ANDREA BERENICE ROMERO SEBASTIAN
 SINDICO MUNICIPAL


 BIOL. JOSÉ LUIS CHAVEZ
 TESORERÍA
 H. AYUNTAMIENTO
 PARACHO
 MICHOACÁN
 2024-2027


 LIC. EMANUEL QUEREA HERNANDEZ
 CONTRALOR MUNICIPAL

PRESIDENCIA
 H. AYUNTAMIENTO
 PARACHO
 MICHOACÁN
 2024-2027

SINDICATURA
 H. AYUNTAMIENTO
 PARACHO
 MICHOACÁN
 2024-2027

CONTRALORÍA
 H. AYUNTAMIENTO
 PARACHO
 MICHOACÁN
 2024-2027

ANEXO 2: RELACION DE OBRAS EJECUTADAS

MUNICIPIO: PARACHO. MICHOACAN.

PERIODO: DE JULIO A SEPTIEMBRE DE 2024



| GENERALES | | | | | METAS | | FUENTE DE FINANCIAMIENTO | | CONAC | | | | ESTRUCTURA FINANCIERA APROBADA (momento contable del aprobado) | | | | | | |
|---|-----------|-----------|------------------------|--------------|--------------------------------------|--------------------------------|--------------------------|-------------|-------|----------------|-----------------|---------------------|--|------------------------|-------------------------------------|----------------------------|-------------------------|--|-------------------------------|
| NOMBRE DE LA OBRA | MUNICIPIO | LOCALIDAD | MODALIDAD DE EJECUCIÓN | TIPO | CANTIDAD/UNIDAD | NÚMERO DE BENEFICIARIOS /METAS | Nº | DESCRIPCIÓN | COG | UR | CUENTA CONTABLE | OBRA CAPI TALIZABLE | NUMERO Y FECHA DEL ACTA DEL AYUTAMIENTO (aprobado) | MONTO TOTAL Çaprobado) | INGRESOS DE FUENTE LOCAL (aprobado) | PARTICIPACIONES (aprobado) | APORTACIONES (aprobado) | RECURSOS FEDERALES CONVENIDOS (aprobado) | RECURSOS ESTATALES (aprobado) |
| | | | | | | | | | | | | SI | | | | | | | |
| CONSTRUCCIÓN DE LA RED DE DRENAJE SANITARIO, SISTEMA DE AGUA ENTUBADA Y PAVIMENTACIÓN CON ADOQUÍN EN PARACHO, COL. LOMA BONITA, CALLE TULIPANES Y CAMELINAS | PARACHO | PARACHO | CONTRATO | OBRA PUBLICA | 206.00 ML 251.20 ML 707.18 M2 | 200 | --- | FONDO II | --- | OBRAS PUBLICAS | 122106469 | X | ACTA 31 4/7/2024 | \$ 1,793,889.97 | \$ - | \$ - | \$ - | \$ 1,793,889.97 | \$ - |
| REHABILITACIÓN DE LA RED DE DRENAJE SANITARIO, SISTEMA DE AGUA ENTUBADA Y PAVIMENTACIÓN CON ADOQUÍN EN PARACHO, COL. EDUARDO RUIZ, CALLE GRAL. RIVA PALACIO Y GRAL. HERNÁNDEZ | PARACHO | PARACHO | CONTRATO | OBRA PUBLICA | 125.49 ML 111.70 ML 1144.70 M2 | 200 | --- | FONDO II | --- | OBRAS PUBLICAS | 122106469 | X | ACTA 31 4/7/2024 | \$ 1,930,945.56 | \$ - | \$ - | \$ - | \$ 1,930,945.56 | \$ - |
| REHABILITACIÓN DE PAVIMENTACIÓN CON CONCRETO HIDRÁULICO EN PARACHO, COL. INFONAVIT, CALLE SARA GÓMEZ DE MONROY | PARACHO | PARACHO | CONTRATO | OBRA PUBLICA | 552.30 M2 | 200 | --- | FONDO II | --- | OBRAS PUBLICAS | 122106469 | X | ACTA 31 4/7/2024 | \$ 966,649.74 | \$ - | \$ - | \$ - | \$ 966,649.74 | \$ - |
| CONSTRUCCIÓN DE LA RED DE DRENAJE SANITARIO, SISTEMA DE AGUA ENTUBADA Y PAVIMENTACIÓN CON ADOQUÍN EN PARACHO, COL. LINDA VISTA, CALLE CORREGIDORA | PARACHO | PARACHO | CONTRATO | OBRA PUBLICA | 70.29 ML 67.30 ML 542.50 M2 | 100 | --- | FONDO II | --- | OBRAS PUBLICAS | 122106469 | X | ACTA 31 4/7/2024 | \$ 1,001,588.20 | \$ - | \$ - | \$ - | \$ 1,001,588.20 | \$ - |
| CONSTRUCCIÓN DE LA RED DE DRENAJE SANITARIO, SISTEMA DE AGUA ENTUBADA Y PAVIMENTACIÓN CON ADOQUÍN EN PARACHO, COL. EL PINO, CALLE NARANJO | PARACHO | PARACHO | CONTRATO | OBRA PUBLICA | 115.80 ML 112.80 ML 758.16 M2 | 150 | --- | FONDO II | --- | OBRAS PUBLICAS | 122106469 | X | ACTA 31 4/7/2024 | \$ 1,395,762.61 | \$ - | \$ - | \$ - | \$ 1,395,762.61 | \$ - |
| CONSTRUCCIÓN DE BARDA PERIMETRAL EN PARACHO, COL. 28 DE OCTUBRE, EN EL CENDI | PARACHO | PARACHO | CONTRATO | OBRA PUBLICA | 106.50 ML | 150 | --- | FONDO II | --- | OBRAS PUBLICAS | 122106469 | X | ACTA 31 4/7/2024 | \$ 708,146.09 | \$ - | \$ - | \$ - | \$ 708,146.09 | \$ - |
| CONSTRUCCIÓN DE LA RED DE DRENAJE SANITARIO, SISTEMA DE AGUA ENTUBADA Y PAVIMENTACIÓN CON ADOQUÍN EN PARACHO, COL. CENTRO, CALLE LORETO ZALAPA | PARACHO | PARACHO | CONTRATO | OBRA PUBLICA | 95.00 ML 95.00 ML 788.50 M2 | 100 | --- | FONDO II | --- | OBRAS PUBLICAS | 122106469 | X | 31 4/7/2024 | \$ 1,416,721.93 | \$ - | \$ - | \$ - | \$ 1,416,721.93 | \$ - |

ANEXO 2: RELACION DE OBRAS EJECUTADAS

MUNICIPIO: PARACHO. MICHOACAN.

PERIODO: DE JULIO A SEPTIEMBRE DE 2024



| GENERALES | | | | | METAS | | FUENTE DE FINANCIAMIENTO | | CONAC | | | | ESTRUCTURA FINANCIERA APROBADA (momento contable del aprobado) | | | | | | |
|--|-----------|-----------|------------------------|--------------|--------------------------------------|--------------------------------|--------------------------|-------------|-------|----------------|-----------------|---------------------|--|------------------------|-------------------------------------|----------------------------|-------------------------|--|-------------------------------|
| NOMBRE DE LA OBRA | MUNICIPIO | LOCALIDAD | MODALIDAD DE EJECUCIÓN | TIPO | CANTIDAD/UNIDAD | NÚMERO DE BENEFICIARIOS /METAS | Nº | DESCRIPCION | COG | UR | CUENTA CONTABLE | OBRA CAPI TALIZABLE | NUMERO Y FECHA DEL ACTA DEL AYUTAMIENTO (aprobado) | MONTO TOTAL Çaprobado) | INGRESOS DE FUENTE LOCAL (aprobado) | PARTICIPACIONES (aprobado) | APORTACIONES (aprobado) | RECURSOS FEDERALES CONVENIDOS (aprobado) | RECURSOS ESTATALES (aprobado) |
| | | | | | | | | | | | | SI | | | | | | | |
| REHABILITACIÓN DE PLAZA Y CANCHA PÚBLICA EN PARACHO, COL. 12 DE DICIEMBRE | PARACHO | PARACHO | CONTRATO | OBRA PUBLICA | 898.54 M2 | 500 | --- | FONDO II | --- | OBRAS PUBLICAS | 122106469 | X | ACTA 20 1/5/2024 | \$ 1,089,676.30 | \$ - | \$ - | \$ - | \$ 1,089,676.30 | \$ - |
| CONSTRUCCIÓN DE LA RED DE DRENAJE, SISTEMA DE AGUA ENTUBADA Y PAVIMENTACIÓN ADOQUÍN EN PARACHO, LOCALIDAD DE URAPICHO, CALLE 1RO DE MAYO | PARACHO | URAPICHO | CONTRATO | OBRA PUBLICA | 200.00 ML 200.00 ML 1315.05 M2 | 300 | --- | FONDO II | --- | OBRAS PUBLICAS | 122106469 | X | ACTA 20 01/05/2024 | \$ 2,656,663.23 | \$ - | \$ - | \$ - | \$ 2,656,663.23 | \$ - |
| CONSTRUCCIÓN DE LA RED DE DRENAJE, SISTEMA DE AGUA ENTUBADA Y PAVIMENTACIÓN CON PIEDRA AHOGADA EN CONCRETO HIDRÁULICO EN PARACHO, LOCALIDAD DE NURIO, CALLE LÁZARO CÁRDENAS ESQ. CON FRANCISCO I. MADERO | PARACHO | NURIO | CONTRATO | OBRA PUBLICA | 150.00 ML 130.00 ML 1676.50 M2 | 300 | --- | FONDO II | --- | OBRAS PUBLICAS | 122106469 | X | ACTA 13 15/3/2024 | \$ 3,301,190.54 | \$ - | \$ - | \$ - | \$ 3,301,190.54 | \$ - |
| REHABILITACIÓN DE SISTEMA DE AGUA ENTUBADA EN PARACHO, LOCALIDAD DE ARANZA, SEGUNDA ETAPA | PARACHO | ARANZA | CONTRATO | OBRA PUBLICA | 1145.61 ML | 800 | --- | FONDO II | --- | OBRAS PUBLICAS | 122106469 | X | ACTA 23 16/05/2024 | \$ 2,679,959.34 | \$ - | \$ - | \$ - | \$ 2,679,959.34 | \$ - |
| CONSTRUCCIÓN DE TANQUE DE AGUA POTABLE EN PARACHO, LOCALIDAD DE ARATO | PARACHO | ARATO | CONTRATO | OBRA PUBLICA | 1 PZA | 105 | --- | FONDO II | --- | OBRAS PUBLICAS | 122106469 | X | ACTA 29 29/06/2024 | \$ 144,309.16 | \$ - | \$ - | \$ - | \$ 144,309.16 | \$ - |
| REHABILITACIÓN DE SISTEMA DE AGUA ENTUBADA Y PAVIMENTACIÓN CON ADOQUÍN EN PARACHO, LOCALIDAD DE URAPICHO, CALLE 16 DE SEPTIEMBRE | PARACHO | URAPICHO | CONTRATO | OBRA PUBLICA | 100.00 ML 700.00 M2 | 300 | --- | FONDO II | --- | OBRAS PUBLICAS | 122106469 | X | ACTA 29 29/6/2024 | \$ 1,000,000.00 | \$ - | \$ - | \$ - | \$ 1,000,000.00 | \$ - |
| REHABILITACIÓN DE POZO PROFUNDO DE AGUA ENTUBADA EN PARACHO, LOCALIDAD DE NURIO | PARACHO | NURIO | CONTRATO | OBRA PUBLICA | 1 PZA | 4299 | --- | FONDO II | --- | OBRAS PUBLICAS | 122106469 | X | ACTA 29 29/6/2024 | \$ 2,977,634.44 | \$ - | \$ - | \$ - | \$ 2,977,634.44 | \$ - |
| CONSTRUCCIÓN DE ANDADOR URBANO EN PARACHO, LOCALIDAD DE NURIO, CALLE MIGUEL HIDALGO | PARACHO | NURIO | CONTRATO | OBRA PUBLICA | 642 M2 | 500 | --- | FONDO II | --- | OBRAS PUBLICAS | 122106469 | X | ACTA 29 29/6/2024 | \$ 980,213.67 | \$ - | \$ - | \$ - | \$ 980,213.67 | \$ - |

ANEXO 2: RELACION DE OBRAS EJECUTADAS

MUNICIPIO: PARACHO. MICHOACAN.

PERIODO: DE JULIO A SEPTIEMBRE DE 2024



| GENERALES | | | | | METAS | | FUENTE DE FINANCIAMIENTO | | CONAC | | | | ESTRUCTURA FINANCIERA APROBADA (momento contable del aprobado) | | | | | | |
|--|-----------|-----------|------------------------|--------------|--------------------------------------|--------------------------------|--------------------------|-------------|-------|----------------|-----------------|---------------------|--|------------------------|-------------------------------------|----------------------------|-------------------------|--|-------------------------------|
| NOMBRE DE LA OBRA | MUNICIPIO | LOCALIDAD | MODALIDAD DE EJECUCION | TIPO | CANTIDAD/UNIDAD | NÚMERO DE BENEFICIARIOS /METAS | Nº | DESCRIPCION | COG | UR | CUENTA CONTABLE | OBRA CAPI TALIZABLE | NUMERO Y FECHA DEL ACTA DEL AYUTAMIENTO (aprobado) | MONTO TOTAL (aprobado) | INGRESOS DE FUENTE LOCAL (aprobado) | PARTICIPACIONES (aprobado) | APORTACIONES (aprobado) | RECURSOS FEDERALES CONVENIDOS (aprobado) | RECURSOS ESTATALES (aprobado) |
| | | | | | | | | | | | | SI | | | | | | | |
| REHABILITACIÓN DE LA RED DE DRENAJE SANITARIO, SISTEMA DE AGUA ENTUBADA Y PAVIMENTACIÓN CON ADOQUÍN EN PARACHO, COL. CENTRO, CALLE CUAHTEMOC | PARACHO | PARACHO | CONTRATO | OBRA PUBLICA | 191.20 ML 185.00 ML 2245.00 M2 | 200 | --- | FONDO II | --- | OBRAS PUBLICAS | 122106469 | X | ACTA 20 1/5/2024 | \$ 3,329,131.59 | \$ - | \$ - | \$ - | \$ 3,329,131.59 | \$ - |
| REHABILITACIÓN DE LA RED DE DRENAJE SANITARIO, SISTEMA DE AGUA ENTUBADA Y PAVIMENTACIÓN CON ADOQUÍN EN PARACHO, COL. LÁZARO CÁRDENAS, CALLE FCO. I. MADERO Y 4TA PRIV. DE FCO. I. MADERO | PARACHO | PARACHO | CONTRATO | OBRA PUBLICA | 172.51 ML 170.00 ML 1068.24 M2 | 200 | --- | FONDO II | --- | OBRAS PUBLICAS | 122106469 | X | ACTA 20 1/5/2024 | \$ 1,958,948.54 | \$ - | \$ - | \$ - | \$ 1,958,948.54 | \$ - |
| CONSTRUCCIÓN DE LA RED DE DRENAJE SANITARIO, SISTEMA DE AGUA ENTUBADA Y PAVIMENTACIÓN CON ADOQUÍN EN PARACHO, COL. CENTRO, CALLE PRIV. DE DR. VERDUZCO | PARACHO | PARACHO | CONTRATO | OBRA PUBLICA | 188.41 ML 174.00 ML 1880.17 M2 | 200 | --- | FONDO II | --- | OBRAS PUBLICAS | 122106469 | X | ACTA 20 1/5/2024 | \$ 2,478,360.98 | \$ - | \$ - | \$ - | \$ 2,478,360.98 | \$ - |
| CONSTRUCCIÓN DE ANDADOR PEATONAL EN PARACHO, COL. CENTRO, CALLE CORREGIDORA ESQ. CON CALLE MARÍA SILVA | PARACHO | PARACHO | CONTRATO | OBRA PUBLICA | 101.70 M2 | 200 | --- | FONDO II | --- | OBRAS PUBLICAS | 122106469 | X | ACTA 20 20/01/2024 | \$ 832,936.29 | \$ - | \$ - | \$ - | \$ 832,936.29 | \$ - |
| CONSTRUCCIÓN DE LA RED DE DRENAJE SANITARIO, SISTEMA DE AGUA ENTUBADA Y PAVIMENTACIÓN CON ADOQUÍN EN PARACHO, COL. LOS CEDROS, CALLE PRIV. 5 DE FEBRERO | PARACHO | PARACHO | CONTRATO | OBRA PUBLICA | 53.60 ML 48.00 ML 312.80 M2 | 50 | --- | FONDO II | --- | OBRAS PUBLICAS | 122106469 | X | ACTA 20 1/5/2024 | \$ 583,328.00 | \$ - | \$ - | \$ - | \$ 583,328.00 | \$ - |
| REHABILITACIÓN DE SISTEMA DE AGUA ENTUBADA EN PARACHO, COL. EL ARENAL, CALLE J. JESÚS DÍAZ | PARACHO | PARACHO | CONTRATO | OBRA PUBLICA | 350.00 ML | 300 | --- | FONDO II | --- | OBRAS PUBLICAS | 122106469 | X | ACTA 20 1/5/2024 | \$ 435,857.12 | \$ - | \$ - | \$ - | \$ 435,857.12 | \$ - |
| REHABILITACIÓN DE SISTEMA DE AGUA ENTUBADA Y PAVIMENTACIÓN CON ADOQUÍN EN PARACHO, COL. LOMA BONITA, CALLE SAN JOSÉ Y CAMELINAS | PARACHO | PARACHO | CONTRATO | OBRA PUBLICA | 160.00 ML 705.50M2 | 300 | --- | FONDO II | --- | OBRAS PUBLICAS | 122106469 | X | ACTA 20 1/5/2024 | \$ 1,119,278.50 | \$ - | \$ - | \$ - | \$ 1,119,278.50 | \$ - |



ANEXO 2: RELACION DE OBRAS EJECUTADAS

MUNICIPIO: PARACHO. MICHOACAN.

PERIODO: DE JULIO A SEPTIEMBRE DE 2024

| GENERALES | | | | | METAS | | FUENTE DE FINANCIAMIENTO | | CONAC | | | | ESTRUCTURA FINANCIERA APROBADA (momento contable del aprobado) | | | | | | |
|---|-----------|-----------|------------------------|--------------|-----------------------------------|--------------------------------|--------------------------|-------------|-------|----------------|-----------------|---------------------|--|------------------------|-------------------------------------|----------------------------|-------------------------|--|-------------------------------|
| NOMBRE DE LA OBRA | MUNICIPIO | LOCALIDAD | MODALIDAD DE EJECUCIÓN | TIPO | CANTIDAD/UNIDAD | NÚMERO DE BENEFICIARIOS /METAS | Nº | DESCRIPCION | COG | UR | CUENTA CONTABLE | OBRA CAPI TALIZABLE | NUMERO Y FECHA DEL ACTA DEL AYUTAMIENTO (aprobado) | MONTO TOTAL (aprobado) | INGRESOS DE FUENTE LOCAL (aprobado) | PARTICIPACIONES (aprobado) | APORTACIONES (aprobado) | RECURSOS FEDERALES CONVENIDOS (aprobado) | RECURSOS ESTATALES (aprobado) |
| | | | | | | | | | | | | SI | | | | | | | |
| CONSTRUCCIÓN DE LA RED DE DRENAJE SANITARIO, SISTEMA DE AGUA ENTUBADA Y PAVIMENTACIÓN CON ADOQUÍN EN PARACHO, COL. SAN MIGUEL, CALLE MARTHA HERNÁNDEZ | PARACHO | PARACHO | CONTRATO | OBRA PUBLICA | 96.00 ML 90.00 ML 927.00 M2 | 150 | --- | FONDO II | --- | OBRAS PUBLICAS | 122106469 | X | ACTA 31 4/7/2024 | \$ 1,583,373.64 | \$ - | \$ - | \$ - | \$ 1,583,373.64 | \$ - |
| CONSTRUCCION DE PAVIMENTACION CON CONCRETO HIDRAULICO EN PARACHO, LOCALIDAD DE QUINCEO CALLE GUERRERO E INDEPENDENCIA | PARACHO | QUINCEO | CONTRATO | OBRA PUBLICA | 397.4 M2 | 300 | --- | FONDO III | --- | OBRAS PUBLICAS | 122106469 | X | | \$ 800,000.00 | \$ - | \$ - | \$ - | | |
| | | | | | | | | | | | | | SUMA | \$37,164,565.44 | | | | | |



ING. SALVADOR MARTINEZ GUTIERREZ
PRESIDENTE MUNICIPAL DE PARACHO, MICHOACAN.

PRESIDENCIA

H. AYUNTAMIENTO
PARACHO
MICHOACÁN
2024-2027

"Bajo protesta de decir verdad, declaro que este reporte y sus notas son razonablemente correctos, y son responsabilidad del emisor."



BIÓLOGO JOSE LUIS CHAVEZ VALDIVINO
TESORERO MUNICIPAL DE PARACHO, MICHOACÁN

TESORERÍA

H. AYUNTAMIENTO
PARACHO
MICHOACÁN
2024-2027



| ESTRUCTURA FINANCIERA EJERCIDA (momento contable del ejercicio) | | | | | | ESTRUCTURA FINANCIERA PAGADA (momento contable del pagado) | | | | | | ESTRUCTURA FINANCIERA POR EJERCER Obras "No" concluidas en el trimestre o en el ejercicio (Se autoriza en el ejercicio la aplicación del recursos faltante para el siguiente ejercicio fiscal) | | | | | | |
|---|--------------------------------------|-----------------------------|--------------------------|---|--------------------------------|--|-----------------------------------|--------------------------|-----------------------|--|-----------------------------|--|---------------------------|--|-------------------------------|----------------------------|---|----------------------------------|
| MONTO TOTAL (ejercicio) | INGRESOS DE FUENTE LOCAL (ejercicio) | PARTICIPACIONES (ejercicio) | APORTACIONES (ejercicio) | RECURSOS FEDERALES CONVENIDOS (ejercicio) | RECURSOS ESTATALES (ejercicio) | MONTO TOTAL (pagado) | INGRESOS DE FUENTE LOCAL (pagado) | PARTICIPACIONES (pagado) | APORTACIONES (pagado) | RECURSOS FEDERALES CONVENIDOS (pagado) | RECURSOS ESTATALES (pagado) | NUMERO Y FECHA DEL ACTA DEL AYUTAMIENTO (por ejercer) | MONTO TOTAL (por ejercer) | INGRESOS DE FUENTE LOCAL (por ejercer) | PARTICIPACIONES (por ejercer) | APORTACIONES (por ejercer) | RECURSOS FEDERALES CONVENIDOS (por ejercer) | RECURSOS ESTATALES (por ejercer) |
| \$ 1,566,058.40 | \$ - | \$ - | \$ - | \$ 1,566,058.40 | \$ - | \$ 1,566,058.40 | \$ - | \$ - | \$ - | \$ 1,566,058.40 | \$ - | \$ - | \$ 224,341.07 | \$ - | \$ - | \$ - | \$ 224,341.07 | \$ - |
| \$ 1,540,876.20 | \$ - | \$ - | \$ - | \$ 1,540,876.20 | \$ - | \$ 1,540,876.20 | \$ - | \$ - | \$ - | \$ 1,540,876.20 | \$ - | \$ - | \$ 385,219.05 | \$ - | \$ - | \$ - | \$ 385,219.05 | \$ - |
| \$ 962,621.59 | \$ - | \$ - | \$ - | \$ 962,621.59 | \$ - | \$ 962,621.59 | \$ - | \$ - | \$ - | \$ 962,621.59 | \$ - | \$ - | \$ - | \$ - | \$ - | \$ - | \$ - | \$ - |
| \$ 798,989.79 | \$ - | \$ - | \$ - | \$ 798,989.79 | \$ - | \$ 798,989.79 | \$ - | \$ - | \$ - | \$ 798,989.79 | \$ - | \$ - | \$ 199,747.45 | \$ - | \$ - | \$ - | \$ 199,747.45 | \$ - |
| \$ 1,114,569.91 | \$ - | \$ - | \$ - | \$ 1,114,569.91 | \$ - | \$ 1,114,569.91 | \$ - | \$ - | \$ - | \$ 1,114,569.91 | \$ - | \$ - | \$ 278,642.48 | \$ - | \$ - | \$ - | \$ 278,642.48 | \$ - |
| \$ - | \$ - | \$ - | \$ - | \$ - | \$ - | \$ - | \$ - | \$ - | \$ - | \$ - | \$ - | \$ - | \$ 704,187.49 | \$ - | \$ - | \$ - | \$ 704,187.49 | \$ - |
| \$ 950,719.94 | \$ - | \$ - | \$ - | \$ 950,719.94 | \$ - | \$ 950,719.94 | \$ - | \$ - | \$ - | \$ 950,719.94 | \$ - | \$ - | \$ 462,011.49 | \$ - | \$ - | \$ - | \$ 462,011.49 | \$ - |



| ESTRUCTURA FINANCIERA MODIFICADA (momento contable del modificado) | | | | | | | ESTRUCTURA FINANCIERA COMPROMETIDA (momento contable del comprometido) | | | | | | ESTRUCTURA FINANCIERA DEVENGADA (momento contable del devengado) | | | | | |
|--|--------------------------|---------------------------------------|------------------------------|---------------------------|--|---------------------------------|--|---|--------------------------------|-----------------------------|--|-----------------------------------|--|--------------------------------------|-----------------------------|--------------------------|---|--------------------------------|
| NUMERO Y FECHA DEL ACTA DEL AYUTAMIENTO (modificado) | MONTO TOTAL (modificado) | INGRESOS DE FUENTE LOCAL (modificado) | PARTICIPACIONES (modificado) | APORTACIONES (modificado) | RECURSOS FEDERALES CONVENIDOS (modificado) | RECURSOS ESTATALES (modificado) | MONTO TOTAL (comprometido) | INGRESOS DE FUENTE LOCAL (comprometido) | PARTICIPACIONES (comprometido) | APORTACIONES (comprometido) | RECURSOS FEDERALES CONVENIDOS (comprometido) | RECURSOS ESTATALES (comprometido) | MONTO TOTAL (devengado) | INGRESOS DE FUENTE LOCAL (devengado) | PARTICIPACIONES (devengado) | APORTACIONES (devengado) | RECURSOS FEDERALES CONVENIDOS (devengado) | RECURSOS ESTATALES (devengado) |
| \$ - | \$ - | \$ - | \$ - | \$ - | \$ - | \$ - | \$ 1,579,445.54 | \$ - | \$ - | \$ - | \$ 1,579,445.54 | \$ - | \$ 1,263,556.43 | \$ - | \$ - | \$ - | \$ 1,263,556.43 | \$ - |
| \$ - | \$ - | \$ - | \$ - | \$ - | \$ - | \$ - | \$ 800,000.00 | \$ - | \$ - | \$ - | \$ 800,000.00 | \$ - | \$ 400,000.00 | \$ - | \$ - | \$ - | \$ 400,000.00 | \$ - |
| SUMA | | | | | | | \$37,025,598.68 | | | | \$37,025,598.68 | | \$29,888,335.15 | | | | \$29,888,335.15 | |


 L.D. EMMANUEL GUEREA HERNANDEZ
 CONTRALOR MUNICIPAL DE PARACHO MICHOACÁN


CONTRALORÍA
 H. AYUNTAMIENTO
 PARACHO
 MICHOACÁN
 2024-2027



| ESTRUCTURA FINANCIERA MODIFICADA (momento contable del modificado) | | | | | | | ESTRUCTURA FINANCIERA COMPROMETIDA (momento contable del comprometido) | | | | | | ESTRUCTURA FINANCIERA DEVENGADA (momento contable del devengado) | | | | | |
|--|--------------------------|---------------------------------------|------------------------------|---------------------------|--|---------------------------------|--|---|--------------------------------|-----------------------------|--|-----------------------------------|--|--------------------------------------|-----------------------------|--------------------------|---|--------------------------------|
| NUMERO Y FECHA DEL ACTA DEL AYUTAMIENTO (modificado) | MONTO TOTAL (modificado) | INGRESOS DE FUENTE LOCAL (modificado) | PARTICIPACIONES (modificado) | APORTACIONES (modificado) | RECURSOS FEDERALES CONVENIDOS (modificado) | RECURSOS ESTATALES (modificado) | MONTO TOTAL (comprometido) | INGRESOS DE FUENTE LOCAL (comprometido) | PARTICIPACIONES (comprometido) | APORTACIONES (comprometido) | RECURSOS FEDERALES CONVENIDOS (comprometido) | RECURSOS ESTATALES (comprometido) | MONTO TOTAL (devengado) | INGRESOS DE FUENTE LOCAL (devengado) | PARTICIPACIONES (devengado) | APORTACIONES (devengado) | RECURSOS FEDERALES CONVENIDOS (devengado) | RECURSOS ESTATALES (devengado) |
| \$ - | \$ - | \$ - | \$ - | \$ - | \$ - | \$ - | \$ 1,790,399.47 | \$ - | \$ - | \$ - | \$ 1,790,399.47 | \$ - | \$ 1,566,058.40 | \$ - | \$ - | \$ - | \$ 1,566,058.40 | \$ - |
| \$ - | \$ - | \$ - | \$ - | \$ - | \$ - | \$ - | \$ 1,926,095.25 | \$ - | \$ - | \$ - | \$ 1,926,095.25 | \$ - | \$ 1,540,876.20 | \$ - | \$ - | \$ - | \$ 1,540,876.20 | \$ - |
| \$ - | \$ - | \$ - | \$ - | \$ - | \$ - | \$ - | \$ 962,621.59 | \$ - | \$ - | \$ - | \$ 962,621.59 | \$ - | \$ 962,621.59 | \$ - | \$ - | \$ - | \$ 962,621.59 | \$ - |
| \$ - | \$ - | \$ - | \$ - | \$ - | \$ - | \$ - | \$ 998,737.24 | \$ - | \$ - | \$ - | \$ 998,737.24 | \$ - | \$ 798,989.79 | \$ - | \$ - | \$ - | \$ 798,989.79 | \$ - |
| \$ - | \$ - | \$ - | \$ - | \$ - | \$ - | \$ - | \$ 1,393,212.39 | \$ - | \$ - | \$ - | \$ 1,393,212.39 | \$ - | \$ 1,114,569.91 | \$ - | \$ - | \$ - | \$ 1,114,569.91 | \$ - |
| \$ - | \$ - | \$ - | \$ - | \$ - | \$ - | \$ - | \$ 704,187.49 | \$ - | \$ - | \$ - | \$ 704,187.49 | \$ - | \$ - | \$ - | \$ - | \$ - | \$ - | \$ - |
| \$ - | \$ - | \$ - | \$ - | \$ - | \$ - | \$ - | \$ 1,412,731.43 | \$ - | \$ - | \$ - | \$ 1,412,731.43 | \$ - | \$ 950,719.94 | \$ - | \$ - | \$ - | \$ 950,719.94 | \$ - |



| ESTRUCTURA FINANCIERA MODIFICADA (momento contable del modificado) | | | | | | | ESTRUCTURA FINANCIERA COMPROMETIDA (momento contable del comprometido) | | | | | | ESTRUCTURA FINANCIERA DEVENGADA (momento contable del devengado) | | | | | |
|--|--------------------------|---------------------------------------|------------------------------|---------------------------|--|---------------------------------|--|---|--------------------------------|-----------------------------|--|-----------------------------------|--|--------------------------------------|-----------------------------|--------------------------|---|--------------------------------|
| NUMERO Y FECHA DEL ACTA DEL AYUTAMIENTO (modificado) | MONTO TOTAL (modificado) | INGRESOS DE FUENTE LOCAL (modificado) | PARTICIPACIONES (modificado) | APORTACIONES (modificado) | RECURSOS FEDERALES CONVENIDOS (modificado) | RECURSOS ESTATALES (modificado) | MONTO TOTAL (comprometido) | INGRESOS DE FUENTE LOCAL (comprometido) | PARTICIPACIONES (comprometido) | APORTACIONES (comprometido) | RECURSOS FEDERALES CONVENIDOS (comprometido) | RECURSOS ESTATALES (comprometido) | MONTO TOTAL (devengado) | INGRESOS DE FUENTE LOCAL (devengado) | PARTICIPACIONES (devengado) | APORTACIONES (devengado) | RECURSOS FEDERALES CONVENIDOS (devengado) | RECURSOS ESTATALES (devengado) |
| \$ - | \$ - | \$ - | \$ - | \$ - | \$ - | \$ - | \$ 1,088,526.05 | \$ - | \$ - | \$ - | \$ 1,088,526.05 | \$ - | \$ 1,088,526.05 | \$ - | \$ - | \$ - | \$ 1,088,526.05 | \$ - |
| \$ - | \$ - | \$ - | \$ - | \$ - | \$ - | \$ - | \$ 2,656,663.23 | \$ - | \$ - | \$ - | \$ 2,656,663.23 | \$ - | \$ 2,650,578.58 | \$ - | \$ - | \$ - | \$ 2,650,578.58 | \$ - |
| \$ - | \$ - | \$ - | \$ - | \$ - | \$ - | \$ - | \$ 3,297,139.63 | \$ - | \$ - | \$ - | \$ 3,297,139.63 | \$ - | \$ 3,297,139.63 | \$ - | \$ - | \$ - | \$ 3,297,139.63 | \$ - |
| \$ - | \$ - | \$ - | \$ - | \$ - | \$ - | \$ - | \$ 2,676,831.24 | \$ - | \$ - | \$ - | \$ 2,676,831.24 | \$ - | \$ 803,049.37 | \$ - | \$ - | \$ - | \$ 803,049.37 | \$ - |
| \$ - | \$ - | \$ - | \$ - | \$ - | \$ - | \$ - | \$ 144,309.16 | \$ - | \$ - | \$ - | \$ 144,309.16 | \$ - | \$ 144,309.16 | \$ - | \$ - | \$ - | \$ 144,309.16 | \$ - |
| \$ - | \$ - | \$ - | \$ - | \$ - | \$ - | \$ - | \$ 995,458.26 | \$ - | \$ - | \$ - | \$ 995,458.26 | \$ - | \$ 995,458.26 | \$ - | \$ - | \$ - | \$ 995,458.26 | \$ - |
| \$ - | \$ - | \$ - | \$ - | \$ - | \$ - | \$ - | \$ 2,975,568.20 | \$ - | \$ - | \$ - | \$ 2,975,568.20 | \$ - | \$ 2,975,568.20 | \$ - | \$ - | \$ - | \$ 2,975,568.20 | \$ - |
| \$ - | \$ - | \$ - | \$ - | \$ - | \$ - | \$ - | \$ 977,713.45 | \$ - | \$ - | \$ - | \$ 977,713.45 | \$ - | \$ 977,713.45 | \$ - | \$ - | \$ - | \$ 977,713.45 | \$ - |



| ESTRUCTURA FINANCIERA MODIFICADA (momento contable del modificado) | | | | | | | ESTRUCTURA FINANCIERA COMPROMETIDA (momento contable del comprometido) | | | | | | ESTRUCTURA FINANCIERA DEVENGADA (momento contable del devengado) | | | | | |
|--|--------------------------|---------------------------------------|------------------------------|---------------------------|--|---------------------------------|--|---|--------------------------------|-----------------------------|--|-----------------------------------|--|--------------------------------------|-----------------------------|--------------------------|---|--------------------------------|
| NUMERO Y FECHA DEL ACTA DEL AYUTAMIENTO (modificado) | MONTO TOTAL (modificado) | INGRESOS DE FUENTE LOCAL (modificado) | PARTICIPACIONES (modificado) | APORTACIONES (modificado) | RECURSOS FEDERALES CONVENIDOS (modificado) | RECURSOS ESTATALES (modificado) | MONTO TOTAL (comprometido) | INGRESOS DE FUENTE LOCAL (comprometido) | PARTICIPACIONES (comprometido) | APORTACIONES (comprometido) | RECURSOS FEDERALES CONVENIDOS (comprometido) | RECURSOS ESTATALES (comprometido) | MONTO TOTAL (devengado) | INGRESOS DE FUENTE LOCAL (devengado) | PARTICIPACIONES (devengado) | APORTACIONES (devengado) | RECURSOS FEDERALES CONVENIDOS (devengado) | RECURSOS ESTATALES (devengado) |
| \$ - | \$ - | \$ - | \$ - | \$ - | \$ - | \$ - | \$ 3,267,655.53 | \$ - | \$ - | \$ - | \$ 3,267,655.53 | \$ - | \$ 980,296.66 | \$ - | \$ - | \$ - | \$ 980,296.66 | \$ - |
| \$ - | \$ - | \$ - | \$ - | \$ - | \$ - | \$ - | \$ 1,946,127.53 | \$ - | \$ - | \$ - | \$ 1,946,127.53 | \$ - | \$ 1,946,127.53 | \$ - | \$ - | \$ - | \$ 1,946,127.53 | \$ - |
| \$ - | \$ - | \$ - | \$ - | \$ - | \$ - | \$ - | \$ 2,472,293.02 | \$ - | \$ - | \$ - | \$ 2,472,293.02 | \$ - | \$ 2,472,293.02 | \$ - | \$ - | \$ - | \$ 2,472,293.02 | \$ - |
| \$ - | \$ - | \$ - | \$ - | \$ - | \$ - | \$ - | \$ 830,622.92 | \$ - | \$ - | \$ - | \$ 830,622.92 | \$ - | \$ 830,622.92 | \$ - | \$ - | \$ - | \$ 830,622.92 | \$ - |
| \$ - | \$ - | \$ - | \$ - | \$ - | \$ - | \$ - | \$ 575,913.80 | \$ - | \$ - | \$ - | \$ 575,913.80 | \$ - | \$ 575,913.80 | \$ - | \$ - | \$ - | \$ 575,913.80 | \$ - |
| \$ - | \$ - | \$ - | \$ - | \$ - | \$ - | \$ - | \$ 435,857.12 | \$ - | \$ - | \$ - | \$ 435,857.12 | \$ - | \$ 435,857.12 | \$ - | \$ - | \$ - | \$ 435,857.12 | \$ - |
| \$ - | \$ - | \$ - | \$ - | \$ - | \$ - | \$ - | \$ 1,117,489.14 | \$ - | \$ - | \$ - | \$ 1,117,489.14 | \$ - | \$ 1,117,489.14 | \$ - | \$ - | \$ - | \$ 1,117,489.14 | \$ - |



| ESTRUCTURA FINANCIERA EJERCIDA (momento contable del ejercicio) | | | | | | ESTRUCTURA FINANCIERA PAGADA (momento contable del pagado) | | | | | | ESTRUCTURA FINANCIERA POR EJERCER Obras "No" concluidas en el trimestre o en el ejercicio (Se autoriza en el ejercicio la aplicación del recursos faltante para el siguiente ejercicio fiscal) | | | | | | |
|---|--------------------------------------|-----------------------------|--------------------------|---|--------------------------------|--|-----------------------------------|--------------------------|-----------------------|--|-----------------------------|--|---------------------------|--|-------------------------------|----------------------------|---|----------------------------------|
| MONTO TOTAL (ejercicio) | INGRESOS DE FUENTE LOCAL (ejercicio) | PARTICIPACIONES (ejercicio) | APORTACIONES (ejercicio) | RECURSOS FEDERALES CONVENIDOS (ejercicio) | RECURSOS ESTATALES (ejercicio) | MONTO TOTAL (pagado) | INGRESOS DE FUENTE LOCAL (pagado) | PARTICIPACIONES (pagado) | APORTACIONES (pagado) | RECURSOS FEDERALES CONVENIDOS (pagado) | RECURSOS ESTATALES (pagado) | NUMERO Y FECHA DEL ACTA DEL AYUTAMIENTO (por ejercer) | MONTO TOTAL (por ejercer) | INGRESOS DE FUENTE LOCAL (por ejercer) | PARTICIPACIONES (por ejercer) | APORTACIONES (por ejercer) | RECURSOS FEDERALES CONVENIDOS (por ejercer) | RECURSOS ESTATALES (por ejercer) |
| \$ 1,263,556.43 | \$ - | \$ - | \$ - | \$ 1,263,556.43 | \$ - | \$ 1,263,556.43 | \$ - | \$ - | \$ - | \$ 1,263,556.43 | \$ - | \$ - | \$ 315,889.11 | \$ - | \$ - | \$ - | \$ 315,889.11 | \$ - |
| \$ 400,000.00 | \$ - | \$ - | \$ - | \$ 400,000.00 | \$ - | \$ 400,000.00 | \$ - | \$ - | \$ - | \$ 400,000.00 | \$ - | \$ - | \$ 400,000.00 | \$ - | \$ - | \$ - | \$ 400,000.00 | \$ - |
| \$29,888,335.15 | | | | \$29,888,335.15 | | \$29,888,335.15 | | | | \$29,888,335.15 | | | \$ 7,137,263.53 | | | | \$7,137,263.53 | |



ARQ. ISRAEL AMEZCUA CARDIEL
 DIRECCIÓN DE DESARROLLO URBANO, OBRAS PÚBLICAS Y MOVILIDAD DE
 PARACHO, MICHOACÁN.

DIRECCIÓN
 DE DESARROLLO URBANO,
 OBRAS PÚBLICAS MOVIL:
 H. AYUNTAMIENTO
 PARACHO, MICHOACÁN
 2024 - 2027



H.AYUNTAMIENTO CONSTITUCIONAL

PARACHO, MICHOACAN
INSTITUTO MUNICIPAL DE PLANEACIÓN
ANEXO 3: VINCULACIÓN DE OBJETIVOS
TERCER TRIMESTRE 2024

PERIODO: 01 DE JULIO AL 30 DE SEPTIEMBRE DE 2024

| UNIDAD PROGRAMÁTICA PRESUPUESTARIA | UNIDAD RESPONSABLE | NOMBRE DEL PROGRAMA | OBJETIVO GENERAL DEL PROGRAMA | PRESUPUESTO DE EGRESOS POR PROGRAMA | | VINCULACIÓN | | | |
|---|---------------------------------|---|---|-------------------------------------|-------------------|---|--|--|--|
| | | | | IMPORTE APROBADO | IMPORTE DEVENGADO | PRIORIDAD PARA EL DESARROLLO | OBJETIVO DEL PLAN MUNICIPAL DE DESARROLLO | OBJETIVO DEL PLAN ESTATAL DESARROLLO | OBJETIVO DEL PLAN NACIONAL DE DESARROLLO |
| PRESIDENCIA | PRESIDENCIA | GOBERNABILIDAD Y DESARROLLO INSTITUCIONAL | DESARROLLO INSTITUCIONAL PARA LA GOBERNANZA | 40,412,392.50 | 15,926,665.28 | GOBIERNO MUNICIPAL ABIERTO, EFICIENTE Y COMPROMETIDO CON LOS CIUDADANOS | GOBERNABILIDAD Y DESARROLLO INSTITUCIONAL | GOBIERNO DIGITAL, HONESTO, EFICAZ Y TRANSPARENTE | POLÍTICA Y GOBIERNO |
| SINDICATURA | SINDICATURA | FORTALECIMIENTO INSTITUCIONAL PARA UN GOBIERNO ORGANIZADO BAJO UN MARCO LEGAL | EFICIENTAR LOS CONTROLES PARA EL CUMPLIMIENTO DE LA COMISIÓN DE HACIENDA, FINANCIAMIENTO Y | 1,610,479.54 | 1,957,834.20 | ACTUALIZAR Y CREAR REGLAMENTOS MUNICIPALES, GENERAR ACUERDOS ADMINISTRATIVOS | GOBERNABILIDAD Y DESARROLLO INSTITUCIONAL | GOBIERNO DIGITAL, HONESTO, EFICAZ Y TRANSPARENTE | POLÍTICA Y GOBIERNO |
| REGIDORES | OFICINA DE REGIDORES | FORTALECIMIENTO INSTITUCIONAL PARA UN BUEN GOBIERNO | CONTRIBUIR EN LA ACTUALIZACION Y CREACION DE REGLAMENTOS PARA LA BUENA OPERATIVIDAD DE LAS COMISIONES | 5,286,705.82 | 1,042,978.64 | ACTUALIZAR Y CREAR REGLAMENTOS MUNICIPALES, ASI COMO GENERAR ACUERDOS ADMINISTRATIVOS | GOBERNABILIDAD Y DESARROLLO INSTITUCIONAL | GOBIERNO DIGITAL, HONESTO, EFICAZ Y TRANSPARENTE | POLÍTICA Y GOBIERNO |
| SECRETARIA | SECRETARIA DEL AYUNTAMIENTO | MANEJO DE LA POLITICA INTERIOR DEL MUNICIPIO | IMPLEMENTAR UNA MECANISMO EFICIENTE DE LA EJECUCION DE LA POLITICA INTERIOR DEL MUNICIPIO | 1,291,722.98 | 224,656.29 | IMPLEMENTAR UNA POLITICA INTERIOR ESTRUCTURADA | GOBERNABILIDAD Y DESARROLLO INSTITUCIONAL | GOBIERNO DIGITAL, HONESTO, EFICAZ Y TRANSPARENTE | POLÍTICA Y GOBIERNO |
| TESORERIA | TESORERIA MUNICIPAL | TESORERÍA | INCREMENTO EN LA CAPTACION DE INGRESOS POR RECURSOS PROPIOS, ASI COMO EL FORTALECIMIENTO | 4,060,657.99 | 484,465.29 | CREAR ESTRATEGÍAS QUE PERMITAN LA OPTIMIZACIÓN DEL GASTO CORRIENTE Y FORTALECER LAS CAPACIDADES INSTITUCIONALES PARA INCREMENTAR LA RECAUDACIÓN DE INGRESOS PROPIOS | GOBERNABILIDAD Y DESARROLLO INSTITUCIONAL | PROSPERIDAD ECONOMICA | ECONOMÍA |
| CONTRALORIA | CONTRALORIA MUNICIPAL | VIGILANCIA INTERNA DE LA ADMINISTRACIÓN | FORTALECER LA RENDICIÓN DE CUENTAS | 1,053,915.20 | 244,964.50 | ESTABLECER PROCESOS DE INVESTIGACIÓN, SEGUIMIENTO, VIGILANCIA Y EVALUACIÓN DE LAS UNIDADES ADMINISTRATIVAS | GOBERNABILIDAD Y DESARROLLO INSTITUCIONAL | GOBIERNO DIGITAL, HONESTO, EFICAZ Y TRANSPARENTE | POLÍTICA Y GOBIERNO |
| OFICIALIA MAYOR | OFICIALIA MAYOR | OPTIMIZAR Y MEJORA DE RECURSO | GENERAR UN ALTO INDICE DE PRODUCTIVIDAD POR PARTE DE SERVIDORES Y FUNCIONARIOS PÚBLICOS | 930,288.68 | 462,712.00 | PROFESIONALIZACIÓN DEL PERSONAL DEL GOBIERNO MUNICIPAL | GOBERNABILIDAD Y DESARROLLO INSTITUCIONAL | GOBIERNO DIGITAL, HONESTO, EFICAZ Y TRANSPARENTE | POLÍTICA Y GOBIERNO |
| DIRECCIÓN DE SEGURIDAD Y PROTECCIÓN CIUDADANA | DIRECCION DE SEGURIDAD PUBLICA | POLICIA/ SISTEMA ESTATAL DE SEGURIDAD PUBLICA | PREVENCION DEL DELITO | 39,995,860.16 | 774,748.76 | IMPLEMENTAR ACCIONES DE PREVENCION DEL DELITO Y DE CONTINGENCIAS CON LA CIUDADANÍA DEL MUNICIPIO | GOBERNABILIDAD Y DESARROLLO INSTITUCIONAL | GOBIERNO DIGITAL, HONESTO, EFICAZ Y TRANSPARENTE | POLÍTICA Y GOBIERNO |
| DIRECCIÓN DE SERVICIOS PÚBLICOS MUNICIPALES | DIRECCION DE SERVICIOS PUBLICOS | MEJORAMIENTO DE SERVICIOS PÚBLICOS | CONTRIBUIR EN LA EFICIENTE PRESTACION DE SERVICIOS MUNICIPALES | 8,247,376.35 | 1,918,581.91 | FORTALECER LA COBERTURA DE SERVICIOS PÚBLICOS BÁSICOS CON UNA VISIÓN DE MEJORA CONTINUA PARA BENEFICIO DE LA SOCIEDAD | DESARROLLO DE INFRAESTRUCTURA Y ORDENAMIENTO TERRITORIAL | TERRITORIO SOSTENIBLE | POLÍTICA Y GOBIERNO |

| | | | | | | | | | |
|---|--|--|--|---------------|------------|---|--|---------------------------------|---------------------|
| DIRECCIÓN DE DESARROLLO SOCIAL, RURAL Y FOMENTO ECONOMICO | DIRECCION DE DESARROLLO SOCIAL | DESARROLLO SOCIAL, RURAL Y FOMENTO ECONOMICO | FORTALECER LA CALIDAD DE VIDA DE LOS HABITANTES DEL MUNICIPIO DE PARACHO | 503,682.52 | 49,619.16 | IMPLEMENTAR POLÍTICAS SOCIALES INTEGRALES QUE GARANTICEN EL DESARROLLO Y BIENESTAR SOCIAL PARA LOS CIUDADANOS. | DESARROLLO INTEGRAL DE POLÍTICAS PÚBLICAS | BIENESTAR | POLÍTICA SOCIAL |
| DIRECCIÓN DE EDUCACIÓN, CIENCIA, TECNOLOGÍA E INNOVACIÓN | DIRECCION DE EDUCACION, CULTURA, TURISMO, CIENCIA, TECNOLOGIA E INNOVACION | COADYUVAR A FORTALECER LA EDUCACIÓN. | CONTIBUIR A LA EDUCACIÓN IMPULSANDO Y GARANTIZANDO EL ACCESO, PERMANENCIA Y TERMINACIÓN DE ESTUDIOS | 2,616,450.98 | 247,634.91 | IMPULSAR Y GARANTIZAR EL ACCESO, PERMANENCIA Y TERMINACIÓN DE ESTUDIOS DE LA POBLACIÓN EN TODOS LOS NIVELES Y MODALIDADES DE LA EDUCACIÓN PÚBLICA | EDUCACIÓN, CULTURA, TURISMO E INNOVACIÓN TECNOLÓGICA | BIENESTAR | POLÍTICA Y GOBIERNO |
| DIRECCIÓN DE LA MUJER, DERECHOS HUMANOS Y GRUPOS EN SITUACIÓN DE | DIRECCION DE LA MUJER, DERECHOS HUMANOS | MUJERES UNIDAS CONTRA LA VIOLENCIA | DISMINUIR LOS INDICES DE VIOLENCIA CONTRA LA MUJER EN EL MUNICIPIO | 235,586.04 | 42,162.46 | DISMINUIR LA DISCRIMINACIÓN DE LA MUJER. | DESARROLLO INTEGRAL DE POLÍTICAS PÚBLICAS | INCLUSIÓN E IGUALDAD SUSTANTIVA | POLÍTICA SOCIAL |
| DIRECCIÓN DE SALUD | DIRECCION DE SALUD Y PROTECCION ANIMAL | SERVICIOS DE SALUD A LA COMUNIDAD | CONTRIBUIR A MEJORAR Y GESTIONAR LA CALIDAD DE VIDA DE LA POBLACIÓN MUNICIPAL, MEDIANTE EL OTORGAMIENTO DE PROGRAMAS DE SALUD DE CALIDAD E INFORMACIÓN SOBRE LA PREVENCIÓN DE ENFERMEDADES | 998,170.14 | 112,051.22 | TOMAR MEDIDAS QUE GARANTICEN LA PREVENCIÓN Y DETECCIÓN OPORTUNA DE ENFERMEDADES. | DESARROLLO INTEGRAL DE POLÍTICAS PÚBLICAS | BIENESTAR | POLÍTICA SOCIAL |
| DIRECCIÓN DE JUVENTUD Y FOMENTO DEPORTIVO | DIRECCION DE JUVENTUD Y FOMENTO DEPORTIVO | JUVENTUD Y FOMENTO DEPORTIVO | PROMOVER Y DIFUNDIR UNA CULTURA DEPORTIVA QUE CONTRIBUYAN AL MEJORAMIENTO DEL DESARROLLO FISICO. | 711,997.90 | 95,578.75 | PREVENIR EL CONSUMO Y ATENDER PROBLEMAS DE ADICCIÓN. | DESARROLLO INTEGRAL DE POLÍTICAS PÚBLICAS | BIENESTAR | POLÍTICA SOCIAL |
| DIRECCIÓN DE URBANISMO, OBRAS PUBLICAS Y MOVILIDAD | DIRECCION DE URBANISMO Y OBRAS PUBLICAS | DIRECCIÓN DE URBANISMO, OBRAS PUBLICAS Y MOVILIDAD | AMPLIACIÓN DE LOS SERVICIOS BÁSICOS DEL MUNICIPIO | 64,407,797.43 | 287,039.50 | IMPULSAR LA GENERACIÓN DE INFRAESTRUCTURA PARA ELEVAR LA COMPETITIVIDAD Y LA MOVILIDAD EN EL DESARROLLO LOCAL. | DESARROLLO DE INFRAESTRUCTURA Y ORDENAMIENTO TERRITORIAL | TERRITORIO SOSTENIBLE | POLÍTICA Y GOBIERNO |
| DIRECCIÓN ECOLOGIA Y PROTECCIÓN ANIMAL | DIRECCION DE ECOLOGIA Y MEDIO AMBIENTE | CIUDADO, PROTECCIÓN Y DESARROLLO DE LOS RECURSOS NATURALES DEL MUNICIPIO | CONTRARESTAR EL DESEQUILIBRIO ECOLOGICO DEL MUNICIPIO DE PARACHO | 311,515.80 | 75,338.80 | DESARROLLAR ACCIONES DE MITIGACIÓN DE CAMBIO CLIMÁTICO. | DESARROLLO DE RECURSOS NATURALES Y MEDIO AMBIENTE | TERRITORIO SOSTENIBLE | POLÍTICA SOCIAL |
| DIRECCIÓN DEL SISTEMA MUNICIPAL PARA EL DESARROLLO INTEGRAL DE LA FAMILIA | DIRECCION DEL DIF MUNICIPAL | SISTEMA MUNICIPAL PARA EL DESARROLLO INTEGRAL DE LAS FAMILIAS | BRINDAR SERVICIOS INTEGRALES DE ASISTENCIA SOCIAL, MEJORANDO LAS CONDICIONES DE VIDA DE LAS FAMILIAS, GRUPOS VULNERABLES Y GRUPOS MINORITARIOS | 8,388,988.95 | 472,019.94 | IMPLEMENTAR POLÍTICAS SOCIALES INTEGRALES QUE GARANTICEN EL DESARROLLO Y BIENESTAR SOCIAL. | DESARROLLO INTEGRAL DE POLÍTICAS PÚBLICAS | BIENESTAR | POLÍTICA SOCIAL |

| | | | | | | | | | |
|---|---|--|--|------------|-----------|--|---|--|---------------------|
| DIRECCIÓN DE ASUNTOS INDÍGENAS | DIRECCION DE ASUNTOS INDIGENAS | PROMOTOR DE LOS PUEBLOS INDIGENAS | PROTEGER, RESPETAR Y PROMOVER EL DESARROLLO DE LAS COMUNIDADES ESPECÍFICAMENTE DE SU LENGUA, CULTURAS, USOS, COSTUMBRES, RECURSOS Y FORMAS ESPECÍFICAS DE ORGANIZACIÓN SOCIAL. | 355,889.68 | 41,581.76 | RESCATAR, PRESERVAR, FOMENTAR Y FORTALECER NUESTRAS RAÍCES ORIGINARIAS. | DESARROLLO INTEGRAL DE POLÍTICAS PÚBLICAS | BIENESTAR | POLÍTICA SOCIAL |
| DIRECCION DE ASUNTOS MIGRATORIOS | DIRECCION DE ASUNTOS MIGRATORIOS | DAR ATENCION Y SEGUIMIENTO A LOS PRONLEMAS MIGRATORIOS | IMPLEMENTAR PROGRAMAS DESTINADOS A LA ATENCION Y APOYO AL MIGRANTE | 324,313.66 | 41,282.16 | GESTION EN PROGRAMAS DESTINADOS AL MIGRANTE | DESARROLLO INTEGRAL DE POLÍTICAS PÚBLICAS | BIENESTAR | POLÍTICA SOCIAL |
| UNIDAD DE ACCESO A LA INFORMACIÓN PÚBLICA, TRANSPARENCIA Y PROTECCIÓN DE DATOS PERSONALES | UNIDAD DE ACCESO A LA INFORMACION PUBLICA, TRANSPARENCIA Y PROTECCION DE DATOS PERSONALES | GOBIERNO MUNICIPAL ABIERTO, EFICIENTE, COMPROMETIDO CON LOS CIUDADANOS | EJERCER UNA GESTION EFICIENTE, TRANSPARENTE Y HONESTA, ASI COMO LA MODERNIZACION DE LA ADMINISTRACION PUBLICA, CON CORRESPONSABILIDAD Y SOLIDARIDAD IMPLEMENTANDO MECANISMOS | 257,222.00 | 21,145.55 | MEJORAR LOS INDICADORES DE TRANSPARENCIA Y FACILITAR EL ACCESO A LA INFORMACION PÚBLICA. | GOBERNABILIDAD Y DESARROLLO INSTITUCIONAL | GOBIERNO DIGITAL, HONESTO, EFICAZ Y TRANSPARENTE | POLÍTICA Y GOBIERNO |
| DIRECCIÓN DE COMUNICACIÓN SOCIAL | COORDINACION DE COMUNICACIÓN SOCIAL | COMUNICACIÓN SOCIAL | CONDUCLRLA LA POLITICA DE COMUNICACIÓN DE LAS DEPENDENCIAS Y ENTIDADES DE LA ADMINISTRACIÓN PÚBLICA MUNICIPAL. | 727,784.62 | 82,270.56 | IMPLEMENTAR ACCIONES DE COMUNICACIÓN SOCIAL EFICIENTE Y OPORTUNA. | GOBERNABILIDAD Y DESARROLLO INSTITUCIONAL | GOBIERNO DIGITAL, HONESTO, EFICAZ Y TRANSPARENTE | POLÍTICA Y GOBIERNO |



PRESIDENCIA

H. AYUNTAMIENTO PARACHO MICHOACÁN 2024-2027
 SALVADOR MARTINEZ GUTIERREZ
 PRESIDENTE MUNICIPAL



SINDICATURA

H. AYUNTAMIENTO PARACHO MICHOACÁN 2024-2027
 SANDRA BERENICE CRISOSTOMO SEBASTIAN
 SINDICA MUNICIPAL



TESORERÍA

H. AYUNTAMIENTO PARACHO MICHOACÁN 2024-2027



CONTRALORÍA

H. AYUNTAMIENTO PARACHO MICHOACÁN 2024-2027



**H. AYUNTAMIENTO CONSTITUCIONAL
PARACHO, MICHOACAN
CONTRALORIA MUNICIPAL
ANEXO 4: INFORME DEL AVANCE PROGRAMÁTICO PRESUPUESTARIO
TERCER TRIMESTRE 2024
PERIODO: DEL 01 DE JULIO AL 30 DE SEPTIEMBRE DEL 2024**

| UNIDAD PROGRAMÁTICA PRESUPUESTARIA | UNIDAD RESPONSABLE | PROGRAMA | OBJETIVO GENERAL DEL PROGRAMA | ORIGEN DE RECURSOS | INDICADOR | UNIDAD DE MEDIDA | META PROGRAMADA | IMPORTE AUTORIZADO | META REALIZADA | IMPORTE DEVENGADO | PORCENTAJE DE LA META | BENEFICIARIOS | CANTIDAD |
|--|---|---|--|--|--|--|-----------------|--------------------|----------------|-------------------|-----------------------|---------------|----------|
| | | | | | | | | | | | | TIPO | CANTIDAD |
| PRESIDENCIA MUNICIPAL | DESPACHO DEL PRESIDENTE | GOBERNABILIDAD Y DESARROLLO INSTITUCIONAL | DESARROLLO INSTITUCIONAL PARA LA GOBERNANZA | RECURSOS PROPIOS | INDICE DE ATENCION CIUDADANA | ENTREGAS | 4 | 40,412,392.50 | 3 | 15,926,665.28 | 75.00% | CIUDADANOS | 39,657 |
| SINDICATURA MUNICIPAL | SINDICATURA | FORTALECIMIENTO INSTITUCIONAL PARA UN GOBIERNO ORGANIZADO BAJO UN MARCO LEGAL ACTUALIZADO | EFICIENTAR LOS CONTROLES PARA EL CUMPLIMIENTO DE LA COMISION DE HACIENDA, FINANCIAMIENTO Y PATRIMONIO | RECURSOS PROPIOS | CONFLICTOS RESUELTOS | PATRIMONIO Y CONFLICTOS PARTICULARES RESUELTOS | 4 | 1,610,479.54 | 3 | 1,957,634.20 | 75.00% | CIUDADANOS | 39,657 |
| REGIDURIAS | OFICINA DE REGIDORES | FORTALECIMIENTO INSTITUCIONAL PARA UN BUEN GOBIERNO | CONTRIBUIR EN LA ACTUALIZACION Y CREACION DE REGLAMENTOS PARA LA BUENA OPERATIVIDAD DE LAS COMISIONES | RECURSOS PROPIOS | CERCANIA CON LA GENTE CG | REGLAMENTOS | 6 | 5,296,705.82 | 4 | 1,042,978.64 | 60.00% | CIUDADANOS | 39,657 |
| SECRETARIA DEL AYUNTAMIENTO | SECRETARIA DEL AYUNTAMIENTO | MANEJO DE LA POLITICA INTERIOR DEL MUNICIPIO | IMPLEMENTAR UNA MECANISMO EFICIENTE DE LA EJECUCION DE LA POLITICA INTERIOR DEL MUNICIPIO | RECURSOS PROPIOS | MEJORA DE LA PARTICIPACION CIUDADANA MPC | CONFLICTOS RESUELTOS | 4 | 1,291,722.98 | 3 | 1,224,656.29 | 75.00% | CIUDADANOS | 39,657 |
| | | | INCREMENTO EN LA CAPTACION DE INGRESOS Y FORTALECIMIENTO INSTITUCIONAL | RECURSOS PROPIOS | RESPONSABILIDAD EN EL GOBIERNO LOCAL RUR | | | | | | | | |
| CONTRALORIA MUNICIPAL | CONTRALORIA | VIGILANCIA INTERNA DE LA ADMINISTRACION | FORTALECER LA RENDICION DE CUENTAS | RECURSOS PROPIOS | APLICACION DE LAS DISPOSICIONES REGLEMENTARIAS VIGENTES ADRV | REVISIONES Y PROCESOS | 10 | 1,053,915.20 | 7 | 244,964.50 | 75.00% | CIUDADANOS | 39,657 |
| OFICIALIA MAYOR | OFICIALIA MAYOR | OPTIMIZAR Y MEJORA DE RECURSO | GENERAR UN ALTO INDICE DE PRODUCTIVIDAD POR PARTE DE SERVIDORES Y FUNCIONARIOS PUBLICOS | RECURSOS PROPIOS | PERSONAL CON PERFIL PARA EL CARGO PCPPC | CONTROL | 4 | 830,288.68 | 2 | 452,712.00 | 50.00% | CIUDADANOS | 39,657 |
| DIRECCION DE SEGURIDAD Y PROTECCION CIUDADANA MUNICIPAL | SEGURIDAD Y PROTECCION CIUDADANA MUNICIPAL | POLICIA/SISTEMA ESTATAL DE SEGURIDAD PUBLICA | PREVENCIÓN DEL DELITO | RECURSO FEDERAL (FORTAMUN) | PROFESIONALIZACION DE LOS CUERPOS POLICIAJOS Y DE PROTECCION CIVIL PCPPC | OPERACIONES Y CAPACITACIONES | 20 | 39,995,860.18 | 10 | 774,740.76 | 75.00% | CIUDADANOS | 39,657 |
| DIRECCION DE SERVICIOS PUBLICOS MUNICIPALES | SERVICIOS PUBLICOS MUNICIPALES | MEJORAMIENTO DE SERVICIOS PUBLICOS | CONTRIBUIR EN LA EFICIENTE PRESTACION DE SERVICIOS MUNICIPALES | RECURSOS PROPIOS | CALIDAD EN LOS SERVICIOS DE LIMPIEZA CSL | MANTENIMIENTOS | 4 | 8,247,376.35 | 3 | 1,918,561.91 | 75.00% | CIUDADANOS | 39,657 |
| DIRECCION DE EDUCACION, CULTURA, TURISMO, CIENCIA, TECNOLOGIA E INNOVACION | EDUCACION, CULTURA, TURISMO, CIENCIA, TECNOLOGIA E INNOVACION | COADYUVAR A FORTALECER LA EDUCACION | CONTRIBUIR A LA EDUCACION IMPULSANDO Y GARANTIZANDO EL ACCESO, PERMANENCIA Y TERMINACION DE ESTUDIOS; AMPLIANDO | RECURSOS PROPIOS | NIVEL EDUCATIVO PROMEDIO EN LA POBLACION NEPP | EVENTOS | 8 | 2,616,450.98 | 6 | 247,634.91 | 75.00% | CIUDADANOS | 39,657 |
| DIRECCION DE SALUD Y PROTECCION ANIMAL | SALUD | SERVICIOS DE SALUD A LA COMUNIDAD | CONTRIBUIR A MEJORAR Y GESTIONAR LA CALIDAD DE VIDA DE LA POBLACION MUNICIPAL, MEDIANTE EL OTORGAMIENTO DE PROGRAMAS DE SALUD DE CALIDAD E INFORMACION SOBRE LA PREVENCIÓN DE ENFERMEDADES | RECURSOS PROPIOS | GESTION Y SUPERVISION DE LOS SERVICIOS DE SALUD GSSS | EVENTOS | 4 | 998,170.14 | 2 | 112,051.22 | 50.00% | CIUDADANOS | 39,657 |
| DIRECCION DE URBANISMO, OBRAS PUBLICAS Y MOVILIDAD | DESARROLLO URBANO Y OBRAS PUBLICAS | DIRECCION DE URBANISMO, OBRAS PUBLICAS Y MOVILIDAD | AMPLIACION DE LOS SERVICIOS BASICOS DEL MUNICIPIO | RECURSO FEDERAL (FAISM) Y RECURSOS PROPIOS | INFRAESTRUCTURA BASICA IB | OBRAS | 8 | 64,407,797.43 | 4 | 267,039.50 | 50.00% | CIUDADANOS | 39,657 |
| DIRECCION DE DESARROLLO SOCIAL, RURAL Y FOMENTO ECONOMICO | DESARROLLO SOCIAL RURAL Y FOMENTO ECONOMICO | DESARROLLO SOCIAL, RURAL Y FOMENTO ECONOMICO | FORTALECER LA CALIDAD DE VIDA DE LOS HABITANTES DEL MUNICIPIO DE PARACHO | RECURSOS PROPIOS | PROGRAMAS DE COMBATE A LA POBREZA PCP | EVENTOS | 4 | 503,682.52 | 20 | 49,619.16 | 50.00% | CIUDADANOS | 39,657 |
| DIRECCION DEL DIF MUNICIPAL | DESARROLLO INTEGRAL DE LA FAMILIA | SISTEMA MUNICIPAL PARA EL DESARROLLO INTEGRAL DE LAS FAMILIAS | CONTRIBUIR EN LA CALIDAD DE VIDA DE LAS FAMILIAS, GRUPOS VULNERABLES Y GRUPOS | RECURSOS PROPIOS | DISMINUIR LOS GRUPOS EN ESTADO DE VULNERABILIDAD DGEV | EVENTOS | 8 | 6,388,908.95 | 4 | 472,019.94 | 50.00% | CIUDADANOS | 39,657 |
| DIRECCION DE ECOLOGIA Y DESARROLLO SUSTENTABLE | ECOLOGIA Y PROTECCION ANIMAL | CIUDADO, PROTECCION Y DESARROLLO DE LOS RECURSOS NATURALES DEL MUNICIPIO | CONTRARESTAR EL DESEQUILIBRIO ECOLOGICO DEL MUNICIPIO DE PARACHO | RECURSOS PROPIOS | DISMINUCION DE LA DEFORESTACION Y CONTAMINACION AMBIENTAL | EVENTOS | 4 | 311,515.80 | 3 | 75,338.80 | 75.00% | CIUDADANOS | 39,657 |


| | | | | | | | | | | | | | |
|---|---|---|--|------------------|---|--------------|---|------------|---|-----------|--------|------------|--------|
| UNIDAD DE TRANSPARENCIA Y PROTECCION DE DATOS PERSONALES MUNICIPAL | UNIDAD DE TRANSPARENCIA Y PROTECCION DE DATOS PERSONALES | GOBIERNO MUNICIPAL ABIERTO, EFICIENTE COMPROMETIDO CON LOS CIUDADANOS | EJERCER UNA GESTION EFICIENTE, TRANSPARENTE Y HONESTA, ASI COMO LA MODERNIZACION DE LA ADMINISTRACION PUBLICA CON CORRESPONSABILIDAD Y SOLIDARIDAD IMPLEMENTANDO MECANISMOS ESTRATEGICOS EN ESTE GOBIERNO. | RECURSOS PROPIOS | ATENCION EN LA DIFUSION DE LA INFORMACION ADI | EVALUACIONES | 4 | 207,262.06 | 1 | 31,445.02 | 25.00% | CIUDADANOS | 39,657 |
| DIRECCION DE LA MUJER, DERECHOS HUMANOS Y GRUPOS EN SITUACION DE VULNERABILIDAD | MUJER, DERECHOS HUMANOS Y GRUPOS EN SITUACION DE VULNERABILIDAD | MUJERES UNIDAS CONTRA LA VIOLENCIA | DISMINUIR LOS INDICES DE VIOLENCIA CONTRA LA MUJER EN EL MUNICIPIO | RECURSOS PROPIOS | IMPULSAR LA INTEGRACION DE LA MUJER | EVENTOS | 4 | 235,586.04 | 2 | 42,162.46 | 50.00% | CIUDADANOS | 39,657 |
| DIRECCION DE JUVENTUD Y FOMENTO DEPORTIVO | JUVENTUD Y FOMENTO DEPORTIVO | JUVENTUD Y FOMENTO DEPORTIVO | PROMOVER Y DIFUNDIR UNA CULTURA DEPORTIVA QUE CONTRIBUYAN AL MEJORAMIENTO DEL DESARROLLO FISICO | RECURSOS PROPIOS | PROMOVER EL DEPORTE EN SUS DISTINTAS ACTIVIDADES FISICAS | EVENTOS | 4 | 711,997.90 | 3 | 95,578.75 | 75.00% | CIUDADANOS | 39,657 |
| DIRECCION DE ATENCION AL MIGRANTE | ATENCION AL MIGRANTE | DAR ATENCION Y SEGUIMIENTO A LOS PROBLEMAS MIGRATORIOS | IMPLEMENTAR PROGRAMAS DESTINADOS A LA ATENCION Y APOYO AL MIGRANTE | RECURSOS PROPIOS | GESTION EN PROGRAMAS DESTINADOS AL MIGRANTE | APOYO | 4 | 324,313.66 | 3 | 41,282.16 | 75.00% | CIUDADANOS | 39,657 |
| DIRECCION DE ASUNTOS INDIGENAS | ASUNTOS INDIGENAS | PROMOTOR DE LOS PUEBLOS INDIGENAS | PROTEGER, RESPETAR Y PROMOVER EL DESARROLLO DE LAS COMUNIDADES ESPECIFICAMENTE DE SU LENGUA, CULTURAS, USOS, COSTUMBRES, RECURSOS Y FORMAS DE ORGANIZACION SOCIAL | RECURSOS PROPIOS | GESTION EN PROGRAMAS DESTINADOS A LAS COMUNIDADES INDIGENAS | APOYO | 4 | 355,889.68 | 2 | 41,581.76 | 50.00% | CIUDADANOS | 39,657 |
| DIRECCION DE COMUNICACION SOCIAL | COMUNICACION SOCIAL | COMUNICACION SOCIAL | CONDUCTIR LA POLITICA DE COMUNICACION DE LAS DEPENDENCIAS Y ENTIDADES DE LA ADMINISTRACION PUBLICA MUNICIPAL | RECURSOS PROPIOS | DAR INFORMACION VERIDICA A LA SOCIEDAD | DIFUSION | 4 | 727,784.62 | 3 | 82,270.56 | 75.00% | CIUDADANOS | 39,657 |



PRESIDENCIA
H. AYUNTAMIENTO
PARACHO
MICHOACÁN
2024-2027



SINDICATURA
H. AYUNTAMIENTO
PARACHO
MICHOACÁN
2024-2027



TESORERÍA
H. AYUNTAMIENTO
PARACHO
MICHOACÁN
2024-2027



CONTRALORÍA
H. AYUNTAMIENTO
PARACHO
MICHOACÁN
2024-2027

*Bajo protesta de decir verdad, declaramos que este reporte y sus notas son razonablemente correctos, y son responsabilidad del emisor.