

MUNICIPIO DE PARACHO
ESTADO DE FLUJOS DE EFECTIVO
DEL 01/01/2024 AL 30/09/2024
(En pesos)
Fuente de financiamiento: 2504 FONDO IV

CONCEPTO	2024	2023
Flujos de Efectivo de las Actividades de Operación		
Origen	\$26,169,761.81	\$26,103,339.68
Impuestos	\$0.00	\$0.00
Cuotas y Aportaciones de Seguridad Social	\$0.00	\$0.00
Contribuciones de Mejoras	\$0.00	\$0.00
Derechos	\$2,384,594.01	\$2,159,619.45
Productos	\$0.00	\$1,656.64
Aprovechamientos	\$0.00	\$0.00
Ingresos por Venta de Bienes y Prestación de Servicios	\$0.00	\$0.00
Participaciones, Aportaciones, Convenios, Incentivos Derivados de la Colaboración Fiscal y Fondos Distintos de Aportaciones	\$23,783,864.00	\$23,940,862.62
Transferencias, Asignaciones, Subsidios y Subvenciones, y Pensiones y Jubilaciones	\$0.00	\$0.00
Otros Orígenes de Operación	\$1,303.80	\$1,700.97
Aplicación	\$28,018,985.19	\$29,447,406.40
Servicios Personales	\$7,179,407.11	\$7,305,794.90
Materiales y Suministros	\$1,615,822.43	\$2,298,838.72
Servicios Generales	\$5,145,013.54	\$5,252,789.62
Transferencias Internas y Asignaciones al Sector Público	\$0.00	\$0.00
Transferencias al resto del Sector Público	\$0.00	\$0.00
Subsidios y Subvenciones	\$14,070,742.11	\$14,589,983.66
Ayudas Sociales	\$8,000.00	\$0.00
Pensiones y Jubilaciones	\$0.00	\$0.00
Transferencias a Fideicomisos, Mandatos y Contratos Análogos	\$0.00	\$0.00
Transferencias a la Seguridad Social	\$0.00	\$0.00
Donativos	\$0.00	\$0.00
Transferencias al Exterior	\$0.00	\$0.00
Participaciones	\$0.00	\$0.00
Aportaciones	\$0.00	\$0.00
Convenios	\$0.00	\$0.00
Otras Aplicaciones de Operación	\$0.00	\$0.00
Flujos Netos de Efectivo por Actividades de Operación	-\$1,849,223.38	-\$3,344,066.72
Flujos de Efectivo de las Actividades de Inversión		
Origen	\$0.00	\$2.94
Bienes Inmuebles, Infraestructura y Construcciones en Proceso	\$0.00	\$2.94
Bienes Muebles	\$0.00	\$0.00
Otros Orígenes de Inversión	\$0.00	\$0.00
Aplicación	\$0.00	\$0.00
Bienes Inmuebles, Infraestructura y Construcciones en Proceso	\$0.00	\$0.00
Bienes Muebles	\$0.00	\$0.00
Otros Orígenes de Inversión	\$0.00	\$0.00
Flujos Netos de Efectivo por Actividades de Inversión	\$0.00	\$2.94
Flujo de Efectivo de las Actividades de Financiamiento		
Origen	\$0.00	\$0.00
Endeudamiento Neto	\$0.00	\$0.00
Interno	\$0.00	\$0.00
Externo	\$0.00	\$0.00
Otros Orígenes de Financiamiento	\$0.00	\$0.00
Aplicación	\$0.00	\$0.00
Servicios de la Deuda	\$0.00	\$0.00
Interno	\$0.00	\$0.00
Externo	\$0.00	\$0.00
Otras Aplicaciones de Financiamiento	\$0.00	\$0.00
Flujos Netos de Efectivo por Actividades de Financiamiento	\$0.00	\$0.00
Incremento/Disminución Neta en el Efectivo y Equivalentes	-\$1,849,223.38	-\$3,344,066.72
Efectivo al Inicio del Ejercicio	\$2,849,223.38	\$0.00
Efectivo al Final del Ejercicio	\$1,000,000.00	\$0.00


PRESIDENCIA
 ING. SALVADOR MARTÍNEZ GUTIÉRREZ
 H. AYUNTAMIENTO
 PARACHO
 MICHOACÁN
 2024-2027


SINDICATURA
 H. AYUNTAMIENTO
 PARACHO
 MICHOACÁN
 2024-2027


TESORERÍA
 H. AYUNTAMIENTO
 PARACHO
 MICHOACÁN
 2024-2027



CONTRALORÍA
 H. AYUNTAMIENTO
 PARACHO
 MICHOACÁN
 2024-2027


"Bajo protesta de decir verdad, declaramos que este reporte y sus notas son razonablemente correctos, y son responsabilidad del emisor."

MUNICIPIO DE PARACHO
 ESTADO DE FLUJOS DE EFECTIVO
 DEL 01/01/2024 AL 30/09/2024
 (En pesos)
 Fuente de financiamiento: 2503 FONDO III

CONCEPTO	2024	2023
Flujos de Efectivo de las Actividades de Operación		
Origen	\$43,530,600.86	\$40,009,692.84
Impuestos	\$0.00	\$0.00
Cuotas y Aportaciones de Seguridad Social	\$0.00	\$0.00
Contribuciones de Mejoras	\$0.00	\$0.00
Derechos	\$0.00	\$0.00
Productos	\$0.00	\$4,609.03
Aprovechamientos	\$0.00	\$0.00
Ingresos por Venta de Bienes y Prestación de Servicios	\$0.00	\$0.00
Participaciones, Aportaciones, Convenios, Incentivos Derivados de la Colaboración Fiscal y Fondos Distintos de Aportaciones	\$43,525,726.62	\$39,980,742.96
Transferencias, Asignaciones, Subsidios y Subvenciones, y Pensiones y Jubilaciones	\$0.00	\$0.00
Otros Orígenes de Operación	\$4,874.24	\$24,340.85
Aplicación	\$11,886,109.28	\$5,474,701.47
Servicios Personales	\$0.00	\$0.00
Materiales y Suministros	\$155,904.00	\$309,592.62
Servicios Generales	\$246,268.80	\$144,990.43
Transferencias Internas y Asignaciones al Sector Público	\$0.00	\$0.00
Transferencias al resto del Sector Público	\$0.00	\$0.00
Subsidios y Subvenciones	\$10,983,936.48	\$5,020,118.42
Ayudas Sociales	\$0.00	\$0.00
Pensiones y Jubilaciones	\$0.00	\$0.00
Transferencias a Fideicomisos, Mandatos y Contratos Análogos	\$0.00	\$0.00
Transferencias a la Seguridad Social	\$0.00	\$0.00
Donativos	\$0.00	\$0.00
Transferencias al Exterior	\$0.00	\$0.00
Participaciones	\$0.00	\$0.00
Aportaciones	\$0.00	\$0.00
Convenios	\$0.00	\$0.00
Otras Aplicaciones de Operación	\$0.00	\$0.00
Flujos Netos de Efectivo por Actividades de Operación	\$32,144,491.58	\$34,534,991.37
Flujos de Efectivo de las Actividades de Inversión		
Origen	\$0.00	\$0.00
Bienes Inmuebles, Infraestructura y Construcciones en Proceso	\$0.00	\$0.00
Bienes Muebles	\$0.00	\$0.00
Otros Orígenes de Inversión	\$0.00	\$0.00
Aplicación	\$36,992,230.64	\$32,601,597.62
Bienes Inmuebles, Infraestructura y Construcciones en Proceso	\$36,992,230.64	\$32,601,597.62
Bienes Muebles	\$0.00	\$0.00
Otros Orígenes de Inversión	\$0.00	\$0.00
Flujos Netos de Efectivo por Actividades de Inversión	-\$36,992,230.64	-\$32,601,597.62
Flujo de Efectivo de las Actividades de Financiamiento		
Origen	\$0.00	\$0.00
Endeudamiento Neto	\$0.00	\$0.00
Interno	\$0.00	\$0.00
Externo	\$0.00	\$0.00
Otros Orígenes de Financiamiento	\$0.00	\$0.00
Aplicación	\$0.00	\$0.00
Servicios de la Deuda	\$0.00	\$0.00
Interno	\$0.00	\$0.00
Externo	\$0.00	\$0.00
Otras Aplicaciones de Financiamiento	\$0.00	\$0.00
Flujos Netos de Efectivo por Actividades de Financiamiento	\$0.00	\$0.00
Incremento/Disminución Neta en el Efectivo y Equivalentes al Efectivo	\$32,144,491.58	\$34,534,991.37
Efectivo y Equivalentes al Efectivo al Inicio del Ejercicio	\$0.00	\$0.00
Efectivo y Equivalentes al Efectivo al Final del Ejercicio	\$32,144,491.58	\$34,534,991.37


 PRESIDENCIA
 H. AYUNTAMIENTO
 PARACHO
 MICHOACÁN
 2024-2027


 SINDICATURA
 H. AYUNTAMIENTO
 PARACHO
 MICHOACÁN
 2024-2027


 TESORERÍA
 H. AYUNTAMIENTO
 PARACHO
 MICHOACÁN
 2024-2027


 CONTRALORÍA
 H. AYUNTAMIENTO
 PARACHO
 MICHOACÁN
 2024-2027

"Bajo protesta de decir verdad, declaramos que este reporte y sus notas son razonablemente correctos, y son responsabilidad del emisor."

MUNICIPIO DE PARACHO
ESTADO DE FLUJOS DE EFECTIVO
DEL 01/01/2024 AL 30/09/2024
(En pesos)
Fuente de financiamiento: 1501 RECURSOS FEDERALES


CONCEPTO	2024	2023
Flujos de Efectivo de las Actividades de Operación		
Origen	\$54,961,992.25	\$47,656,083.34
Impuestos	\$0.00	\$0.00
Cuotas y Aportaciones de Seguridad Social	\$0.00	\$0.00
Contribuciones de Mejoras	\$0.00	\$0.00
Derechos	\$9,140.00	\$17,918.32
Productos	\$0.00	\$19.82
Aprovechamientos	\$0.00	\$0.00
Ingresos por Venta de Bienes y Prestación de Servicios	\$0.00	\$0.00
Participaciones, Aportaciones, Convenios, Incentivos Derivados de la Colaboración Fiscal y Fondos Distintos de Aportaciones	\$54,952,089.86	\$47,638,054.73
Transferencias, Asignaciones, Subsidios y Subvenciones, y Pensiones y Jubilaciones	\$0.00	\$0.00
Otros Origenes de Operación	\$762.39	\$90.47
Aplicación	\$55,885,459.59	\$44,454,763.33
Servicios Personales	\$16,893,953.41	\$17,527,894.58
Materiales y Suministros	\$2,301,701.83	\$2,070,015.10
Servicios Generales	\$9,323,587.74	\$3,864,493.36
Transferencias Internas y Asignaciones al Sector Público	\$0.00	\$0.00
Transferencias al resto del Sector Público	\$0.00	\$0.00
Subsidios y Subvenciones	\$27,243,216.61	\$20,832,738.89
Ayudas Sociales	\$123,000.00	\$159,621.40
Pensionas y Jubilaciones	\$0.00	\$0.00
Transferencias a Fideicomisos, Mandatos y Contratos Análogos	\$0.00	\$0.00
Transferencias a la Seguridad Social	\$0.00	\$0.00
Donativos	\$0.00	\$0.00
Transferencias al Exterior	\$0.00	\$0.00
Participaciones	\$0.00	\$0.00
Aportaciones	\$0.00	\$0.00
Convenios	\$0.00	\$0.00
Otras Aplicaciones de Operación	\$0.00	\$0.00
Flujos Netos de Efectivo por Actividades de Operación	-\$923,467.34	\$3,201,320.01
Flujos de Efectivo de las Actividades de Inversión		
Origen	\$1,127,690.79	\$3,692,994.00
Bienes Inmuebles, Infraestructura y Construcciones en Proceso	\$0.00	\$0.00
Bienes Muebles	\$1,127,690.79	\$3,692,994.00
Otros Origenes de Inversión	\$0.00	\$0.00
Aplicación	\$1,382,275.54	\$17,400.00
Bienes Inmuebles, Infraestructura y Construcciones en Proceso	\$995,689.65	\$0.00
Bienes Muebles	\$386,585.89	\$17,400.00
Otros Origenes de Inversión	\$0.00	\$0.00
Flujos Netos de Efectivo por Actividades de Inversión	-\$254,584.75	\$3,675,594.00
Flujo de Efectivo de las Actividades de Financiamiento		
Origen	\$0.00	\$0.00
Endeudamiento Neto	\$0.00	\$0.00
Interno	\$0.00	\$0.00
Externo	\$0.00	\$0.00
Otros Origenes de Financiamiento	\$0.00	\$0.00
Aplicación	\$0.00	\$0.00
Servicios de la Deuda	\$0.00	\$0.00
Interno	\$0.00	\$0.00
Externo	\$0.00	\$0.00
Otras Aplicaciones de Financiamiento	\$0.00	\$0.00
Flujos Netos de Efectivo por Actividades de Financiamiento	\$0.00	\$0.00
Incremento/Disminución Neta en el Efectivo y Equivalentes al Efectivo	-\$923,467.34	\$3,201,320.01
Efectivo y Equivalentes al Efectivo al Inicio del Ejercicio	\$0.00	\$0.00
Efectivo y Equivalentes al Efectivo al Final del Ejercicio	\$0.00	\$0.00



PRESIDENCIA
 PRESIDENTE MUNICIPAL
 H. AYUNTAMIENTO
 PARACHO
 MICHOACÁN
 2024-2027



SINDICATURA
 H. AYUNTAMIENTO
 PARACHO
 MICHOACÁN
 2024-2027
 SINDICO MUNICIPAL



TESORERÍA
 TESORERO MUNICIPAL
 H. AYUNTAMIENTO
 PARACHO
 MICHOACÁN
 2024-2027



CONTRALORÍA
 H. AYUNTAMIENTO
 PARACHO
 MICHOACÁN
 2024-2027

"Bajo protesta de decir verdad, declaramos que este reporte y sus notas son razonablemente correctos, y son responsabilidad del emisor."

MUNICIPIO DE PARACHO
ESTADO DE FLUJOS DE EFECTIVO
DEL 01/01/2024 AL 30/09/2024
(En pesos)
Fuente de financiamiento: 1101 RECURSOS FISCALES

CONCEPTO	2024	2023
Flujos de Efectivo de las Actividades de Operación		
Origen	\$4,949,249.08	\$5,094,056.49
Impuestos	\$3,478,946.52	\$3,055,933.00
Cuotas y Aportaciones de Seguridad Social	\$0.00	\$0.00
Contribuciones de Mejoras	\$0.00	\$0.00
Derechos	\$756,569.80	\$803,480.92
Productos	\$0.00	\$0.00
Aprovechamientos	\$0.00	\$0.00
Ingresos por Venta de Bienes y Prestación de Servicios	\$0.00	\$0.00
Participaciones, Aportaciones, Convenios, Incentivos Derivados de la Colaboración Fiscal y Fondos Distintos de Aportaciones	\$679,336.01	\$1,210,180.00
Transferencias, Asignaciones, Subsidios y Subvenciones, y Pensiones y Jubilaciones	\$0.00	\$0.00
Otros Origenes de Operación	\$34,396.75	\$24,462.57
Aplicación	\$3,478,233.28	\$3,838,807.10
Servicios Personales	\$515,735.00	\$27,840.01
Materiales y Suministros	\$311,276.70	\$344,898.00
Servicios Generales	\$1,461,237.58	\$1,737,974.09
Transferencias Internas y Asignaciones al Sector Público	\$0.00	\$0.00
Transferencias al resto del Sector Público	\$0.00	\$0.00
Subsidios y Subvenciones	\$744,982.00	\$1,391,832.00
Ayudas Sociales	\$445,002.00	\$336,263.00
Pensiones y Jubilaciones	\$0.00	\$0.00
Transferencias a Fideicomisos, Mandatos y Contratos Análogos	\$0.00	\$0.00
Transferencias a la Seguridad Social	\$0.00	\$0.00
Donativos	\$0.00	\$0.00
Transferencias al Exterior	\$0.00	\$0.00
Participaciones	\$0.00	\$0.00
Aportaciones	\$0.00	\$0.00
Convenios	\$0.00	\$0.00
Otras Aplicaciones de Operación	\$0.00	\$0.00
Flujos Netos de Efectivo por Actividades de Operación	\$1,471,015.80	\$1,255,249.39
Flujos de Efectivo de las Actividades de Inversión		
Origen	\$195,652,165.04	\$0.00
Bienes Inmuebles, Infraestructura y Construcciones en Proceso	\$193,188,560.00	\$0.00
Bienes Muebles	\$2,463,605.04	\$0.00
Otros Origenes de Inversión	\$0.00	\$0.00
Aplicación	\$201,519,404.39	\$0.00
Bienes Inmuebles, Infraestructura y Construcciones en Proceso	\$195,274,097.40	\$0.00
Bienes Muebles	\$6,245,306.99	\$0.00
Otros Origenes de Inversión	\$0.00	\$0.00
Flujos Netos de Efectivo por Actividades de Inversión	-\$5,867,239.35	\$0.00
Flujo de Efectivo de las Actividades de Financiamiento		
Origen	\$0.00	\$0.00
Endeudamiento Neto	\$0.00	\$0.00
Interno	\$0.00	\$0.00
Externo	\$0.00	\$0.00
Otros Origenes de Financiamiento	\$0.00	\$0.00
Aplicación	\$0.00	\$0.00
Servicios de la Deuda	\$0.00	\$0.00
Interno	\$0.00	\$0.00
Externo	\$0.00	\$0.00
Otras Aplicaciones de Financiamiento	\$0.00	\$0.00
Flujos Netos de Efectivo por Actividades de Financiamiento	\$0.00	\$0.00
Incremento (Disminución) Neta en el Efectivo y Equivalentes al Efectivo	\$1,471,015.80	\$1,255,249.39
Efectivo y Equivalentes al Efectivo al Inicio del Ejercicio	\$0.00	\$0.00
Efectivo y Equivalentes al Efectivo al Final del Ejercicio	\$1,471,015.80	\$1,255,249.39


PRESIDENCIA
 H. AYUNTAMIENTO
 PARACHO
 MICHOACÁN
 2024-2027


SINDICATURA
 H. AYUNTAMIENTO
 PARACHO
 MICHOACÁN
 2024-2027


TESORERÍA
 H. AYUNTAMIENTO
 PARACHO
 MICHOACÁN
 2024-2027


CONTRALORÍA
 H. AYUNTAMIENTO
 PARACHO
 MICHOACÁN
 2024-2027

"Bajo protesta de decir verdad, declaramos que este reporte y sus notas son razonablemente correctos, y son responsabilidad del emisor."